



RÉGION DE BRUXELLES-CAPITALE
BRUSSELS HOOFDSTEDELIJK GEWEST

Observatoire des prix de l'électricité et du gaz en région de Bruxelles-Capitale

Octobre - Novembre - Décembre 2017 / Oktober - November - December 2017

Observatorium van de gas-en elektriciteitsprijzen in het Brussels Hoofdstedelijk gewest



brugel ● ●

LE REGULATEUR BRUXELLOIS POUR L'ÉNERGIE
DE BRUSSELS REGULATOR VOOR ENERGIE

Dans l'actualité de ce quatrième trimestre 2017, on constate tout d'abord quelques modifications importantes du côté des offres commerciales :

- Le fournisseur OCTA+ remplace ses produits « Omnium » et « Budget », tant en gaz qu'en électricité et tant pour le client résidentiel que professionnel, par 3 nouveaux produits variables; « Relax », « Online » et « BeOnline » et par le nouveau produit fixe « BeRelax ».
- Le fournisseur ENGIE ELECTRABEL lance de son côté les produits « Drive » (pour le client résidentiel) et « Drivepro » (pour le client professionnel), offres 100 % vertes, de type fixe avec durée de trois ans, et réservées exclusivement aux clients qui rechargent un véhicule électrique.

Ces dernières modifications ainsi que celles réalisées au cours de l'année 2017 ont créé une dynamique sur le marché tel que le nombre d'offres présentes a évolué comme suit:

Electricité	Résidentiel	Professionnel
2016	27	36
2017	29	41
Gaz	Résidentiel	Professionnel
2016	18	23
2017	21	27

Pour l'électricité comme pour le gaz, cette augmentation du nombre d'offres a eu un impact direct sur le degré de liberté (nombre d'offres moins chères que l'offre par défaut) qui a augmenté pour toutes les classes de consommation entre décembre 2016 et décembre 2017, sans pour autant influencer positivement l'économie maximale pouvant être réalisée, qui varie quant elle à la hausse ou à la baisse selon la classe de consommation.

Enfin, concernant l'évolution de la facture, si l'on compare la facture moyenne de 2016 à celle de 2017 pour un client résidentiel bruxellois médian, on observe une augmentation de 2% en électricité et de 6% en gaz.

Toutes les données des graphiques et de tableaux proviennent de Brusim.

Bij de nieuwsfeiten in het vierde kwartaal van 2017 stellen we eerst en vooral een aantal belangrijke wijzigingen in het commerciële aanbod vast :

- De leverancier OCTA+ vervangt de producten “Omnium” en “Budget”, zowel voor gas als voor elektriciteit en zowel voor residentiële als professionele klanten, door drie nieuwe variabele producten “Relax”, “Online” en “BeOnline” en door het nieuwe vaste product “BeRelax”.
- De leverancier ENGIE ELECTRABEL lanceert van zijn kant de producten “Drive” (voor residentiële klanten) en “Drivepro” (voor professionele klanten), 100% groene producten, van het vaste type met een duur van drie jaar, uitsluitend voorbehouden voor klanten die een elektrisch voertuig opladen.

Deze laatste wijzigingen alsook de wijzigingen in de loop van 2017 hebben een dynamiek gecreëerd op de markt, met de volgende evolutie van het aantal beschikbare aanbiedingen:

Elektriciteit	Huishoudelijke	Professionele
2016	27	36
2017	29	41
Gas	Huishoudelijke	Professionele
2016	18	23
2017	21	27

Zowel voor elektriciteit als voor gas heeft deze verhoging van het aantal aanbiedingen een rechtstreekse impact gehad op de graad van vrijheid (aantal goedkopere aanbiedingen dan het standaardaanbod), die tussen december 2016 en december 2017 is toegenomen voor alle verbruiksklassen, zonder evenwel een positieve invloed uit te oefenen op de maximale besparingen die kunnen worden gerealiseerd, die variëren (opwaarts of neerwaarts) al naargelang van de verbruiksklasse.

En tot slot, wat de evolutie van de factuur betreft: als we de gemiddelde factuur van 2016 vergelijken met die van 2017 voor een doorsnee residentiële klant in Brussel, stellen we een stijging van 2% vast voor elektriciteit en van 6% voor gas.

Alle gegevens van de grafieken en tabellen zijn van Brusim afkomstig.

1. Actualité / Nieuws	2
2. Clientèle résidentielle / Huishoudelijke klanten	5
2.1 Electricité : Offres présentes sur le marché / Elektriciteit: Aanbiedingen op de markt	6
2.2 Gaz: Offres présentes sur le marché / Gas: Aanbiedingen op de markt	7
2.3 Electricité: Offre par défaut vs offre la plus avantageuse / Elektriciteit: Standaardofferte vs goedkoopste aanbieding	8
2.4 Gaz: Offre par défaut vs offre la plus avantageuse / Gas: Standaardofferte vs goedkoopste aanbieding	9
2.5 Electricité: Aperçu des prix pour plusieurs consommateurs / Elektriciteit: Overzicht van de prijzen voor verschillende verbruikers	10
2.6 Gaz: Aperçu des prix pour plusieurs consommateurs / Gas: Overzicht van de prijzen voor verschillende verbruikers	11
2.7 Electricité: Décomposition de la facture annuelle / Elektriciteit: Samenstelling van de jaarlijkse factuur	12
2.8 Gaz: Décomposition de la facture annuelle / Gas: Samenstelling van de jaarlijkse factuur	13
2.9 Electricité: Evolution de la facture d'un client médian / Elektriciteit: Evolutie van de factuur van de mediane afnemer	14
2.10 Electricité: Evolution de la facture d'un client médian-partie énergie / Elektriciteit: Evolutie van de factuur van de mediane afnemer-deel energie	14
2.11 Electricité: Evolution de la facture d'un client moyen / Elektriciteit: Evolutie van de factuur van de gemiddelde afnemer	15
2.12 Electricité: Evolution de la facture d'un client moyen-partie énergie / Elektriciteit: Evolutie van de factuur van de gemiddelde afnemer-deel energie	15
2.13 Gaz: Evolution de la facture d'un client médian / Gas: Evolutie van de factuur van de mediane afnemer	16
2.14 Gaz: Evolution de la facture d'un client médian-partie énergie / Gas: Evolutie van de factuur van de mediane afnemer-deel energie	16
2.15 Gaz: Evolution de la facture d'un client moyen / Gas: Evolutie van de factuur van de gemiddelde afnemer	17
3. Clientèle « Petit professionnel » / Kleine Professionele klanten	19
3.1 Electricité: Aperçu des prix pour plusieurs consommateurs / Elektriciteit: Overzicht van de prijzen voor verschillende verbruikers	20
3.2 Gaz: Aperçu des prix pour plusieurs consommateurs / Gas: Overzicht van de prijzen voor verschillende	21
3.3 Electricité: Décomposition de la facture annuelle / Elektriciteit: Samenstelling van de jaarlijkse factuur	22
3.4 Gaz: Décomposition de la facture annuelle / Gas: Samenstelling van de jaarlijkse factuur	23
3.5 Electricité: Evolution de la facture / Elektriciteit: Evolutie van de factuur	24
3.6 Gaz: Evolution de la facture / Gas: Evolutie van de factuur	25
4. Electricité verte : Groenestroom	26
4.1 Prix moyen par CV/Transactions / Gemiddelde prijs/Transacties	27
4.2 Evolution des prix et du volume des CV / Evolutie van de prijzen en het volume van groenestroomcertificaten	28
5. Clientèle sociale / Beschermden klanten	29
5.1 Electricité: Evaluation du coût annuel pour plusieurs types de consommateurs / Elektriciteit: Evolutie van de jaarlijkse kostprijs voor verschillende categorieën van afnemer	30
5.2 Gaz: Evaluation du coût annuel pour plusieurs types de consommateurs / Gas: Evolutie van de jaarlijkse kostprijs voor verschillende categorieën van afnemers	31

2. CLIENTELE RESIDENTIELLE 2. HUISHOUDELIJKE KLANTEN



2.1 Electricité : Offres présentes sur le marché

2.1 Elektriciteit : Aanbiedingen op de markt

Le tableau ci-après reprend le nombre d'offres présentes sur Brusim en décembre 2017 qui permettent au consommateur de faire des économies sur sa facture annuelle par rapport à l'offre du fournisseur par défaut (« degré de liberté ») aux clients passifs. Attention, seules les offres soumises par les fournisseurs sur base volontaire sont reprises sur Brusim.

On entend par fournisseur par défaut, le fournisseur chargé d'alimenter depuis le 1er janvier 2007 les consommateurs bruxellois qui n'ont pas signé de contrat avec un fournisseur.

Pour ce dernier trimestre 2017, l'économie maximale que peut réaliser le consommateur a diminué par rapport au 3ème trimestre 2017 pour toutes les tranches de consommation.

Le « degré de liberté » varie selon le segment de clientèle concerné. L'observatoire des prix de BRUGEL fait référence aux catégories de clients suivantes :

- Petit client : client dont la consommation annuelle est de 600 kWh (heure pleine).
- Client médian : client bruxellois dont la consommation annuelle est de 2.036 kWh (heure pleine).
- Ménage moyen : client dont la consommation annuelle est de 1.600 kWh (heure pleine) + 1.900 kWh (heure creuse)
- Gros consommateur : client dont la consommation annuelle est de 3.600 kWh (heure pleine) + 3.900 kWh (heure creuse).

*sur la facture totale *op de totale factuur	Petit Consommateur/ Kleine verbruiker	Consommateur médian / Mediane verbruiker	Consommateur moyen/ Gemiddelde verbruiker	Gros Consomma- teur / Grote verbruiker
Degré de liberté Vrijheidsgraad	19	20	17	19
% d'économies/an* Max besparing/	37%	16%	13%	9%
Economie/an Max besparing/jaar	€ 56	€ 68	€ 80	€ 115

De onderstaande tabel geeft het aantal aanbiedingen die op Brusim aanwezig waren in december 2017 en waarmee de verbruiker besparen kon op zijn jaarfactuur in vergelijking met de offerte van de standaardleverancier aan passieve klanten ("vrijheidsgraad"). Er moet rekening worden met het feit dat, op Brusim, alleen offertes, die door de leveranciers op vrijwillige basis ingediend zijn, worden vermeld.

De standaardleverancier is de leverancier die sinds 1 januari 2007 verantwoordelijk is voor de levering aan consumenten die geen contract met een leverancier hebben ondertekend.

Tijdens het laatste kwartaal 2017, is de maximale besparing voor de klanten vergeleken met het 3de trimester gedaan voor alle afnemerscategorieën.

Prijzen en ook de "vrijheidsgraad" verschilt per type van klanten. Het observatorium van prijzen van BRUGEL verwijst naar de volgende afnemerscategorieën worden als volgt omschreven:

- Kleine afnemer: afnemer met een jaarverbruik van 600 kWh (piekuren)
- Mediane afnemer: Brusselse afnemer met een jaarverbruik van 2.036 kWh (piekuren).
- Gemiddeld gezin: afnemer met een jaarverbruik van 1.600 kWh (piekuren) + 1.900 kWh (daluren)
- Grote verbruiker: afnemer met een jaarverbruik van 3.600 kWh (piekuren) + 3.900 kWh (daluren).

2.2 Gaz: Offres présentes sur le marché

2.2 Gas: Aanbiedingen op de markt

Le tableau ci-dessous reprend le nombre d'offres présentes sur Brusim en décembre 2017 qui permettent au consommateur de faire des économies sur sa facture annuelle par rapport au fournisseur par défaut.

Attention, seules les offres soumises par les fournisseurs sur base volontaire sont reprises sur Brusim.

On entend par fournisseur par défaut, le fournisseur chargé d'alimenter depuis le 1er janvier 2007 les consommateurs bruxellois qui n'ont pas signé de contrat avec un fournisseur.

Le « degré de liberté » a augmenté pour toutes les catégories de consommation. Les catégories de consommateurs utilisées pour le gaz sont :

- Petit consommateur : client dont la consommation annuelle est de 2.326 kWh.
- Consommateur médian : client bruxellois dont la consommation annuelle est de 12.728 kWh.
- Gros consommateur : client dont la consommation annuelle est de 23.260 kWh.

<small>*sur la facture totale</small> <small>*op de totale factuur</small>	Petit Consommateur Kleine verbruiker	Consommateur médian Mediane verbruiker	Gros Consommateur Grote verbruiker
Degré de liberté Vrijheidsgraad	13	12	13
% d'économies/an* Max besparing/jaar*	22%	16%	17%
Economie/an Max besparing/jaar	€ 38	€ 107	€ 183

De onderstaande tabel geeft het aantal aanbiedingen die op Brusim aanwezig waren in december 2017 en waarmee de verbruiker besparen kon op zijn jaarfactuur in vergelijking met de offerte van de standaardleverancier aan passieve klanten ("vrijheidsgraad").

Er moet rekening worden met het feit dat, op Brusim, alleen offertes, die door de leveranciers op vrijwillige basis ingediend zijn, worden vermeld.

De standaardleverancier is de leverancier die sinds 1 januari 2007 verantwoordelijk is voor de levering aan consumenten die geen contract met een leverancier hebben ondertekend.

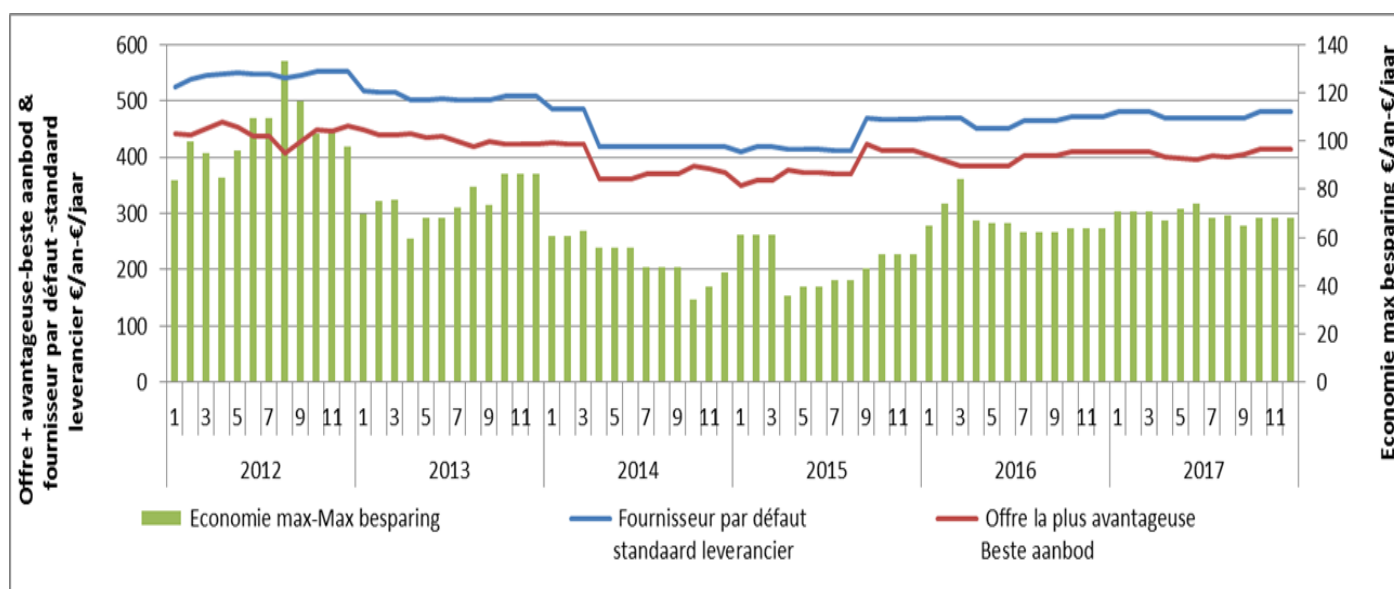
De « vrijheidsgraad » is verhoogd voor alle categorieën van afnemers. De categorieën van afnemers voor gas zijn:

- Kleine verbruiker: afnemer met een jaarverbruik van 2.326 kWh.
- Mediane verbruiker: Brusselse afnemer met een jaarverbruik van 12.728 kWh.
- Grote verbruiker: afnemer met een jaarverbruik van 23.260 kWh.

2.3 Electricité : Offre par défaut vs offre la plus avantageuse

2.3 Elektriciteit : Standaardofferte vs goedkoopste aanbieding

Le graphique ci-dessous représente l'évolution de la facture annuelle d'une consommation de 2.036 kWh heures pleines pour un client médian passif (c'est-à-dire un client toujours alimenté par le fournisseur par défaut) et l'évolution de la facture annuelle pour l'offre la moins chère du marché. La différence entre ces deux offres est l'économie que peut réaliser un consommateur en signant un contrat et est représentée en vert.

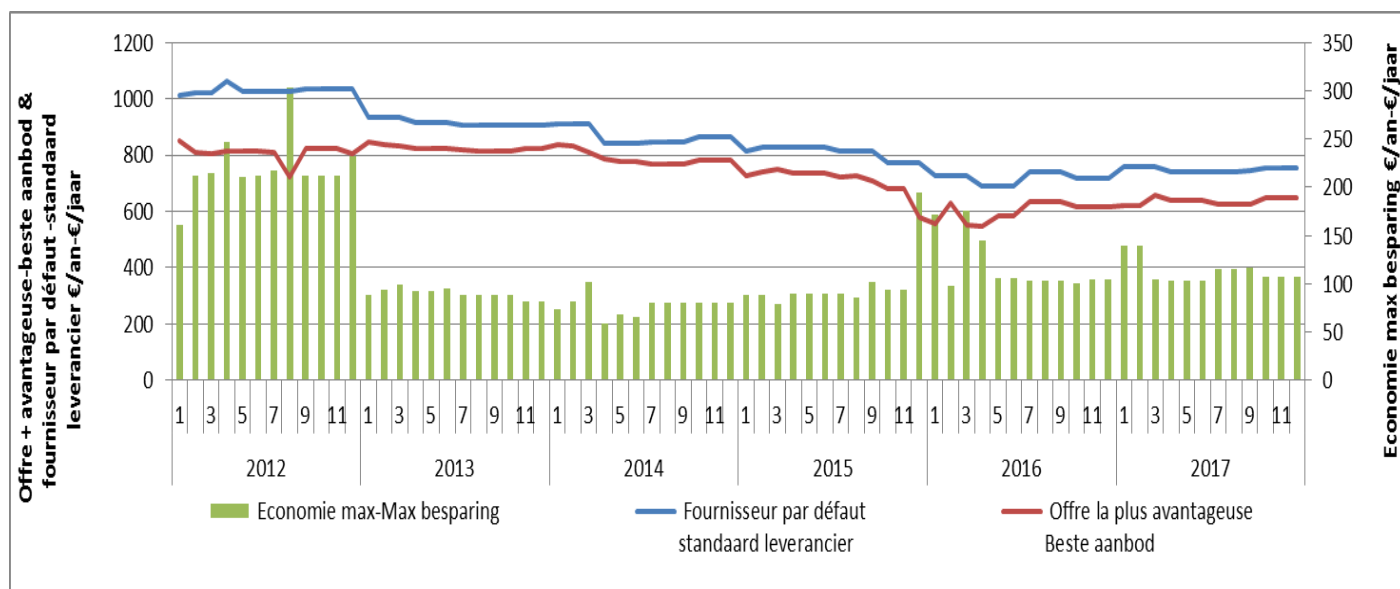


De bovenstaande grafiek geeft de evolutie van de jaarfactuur voor een verbruik van 2.036 kWh piekuren voor een mediane passieve afnemer (met name een afnemer die nog steeds wordt bevoorraadt door de standaardleverancier) en de evolutie van de jaarfactuur voor de goedkoopste aanbieding op de markt. Het verschil tussen deze twee aanbiedingen is de besparing die een verbruiker kan realiseren door een contract te ondertekenen en is weergegeven in het groen.

2.4 Gaz : Offre par défaut vs offre la plus avantageuse

2.4 Gas : Standaardofferte vs goedkoopste aanbieding

Le graphique ci-dessous représente l'évolution de la facture annuelle d'une consommation de 12.728 kWh pour un client médian passif (c'est-à-dire un client toujours alimenté par le fournisseur par défaut) et l'évolution de la facture annuelle pour l'offre la moins chère du marché. La différence entre ces deux offres est l'économie que peut réaliser un consommateur en signant un contrat et est représentée en vert.

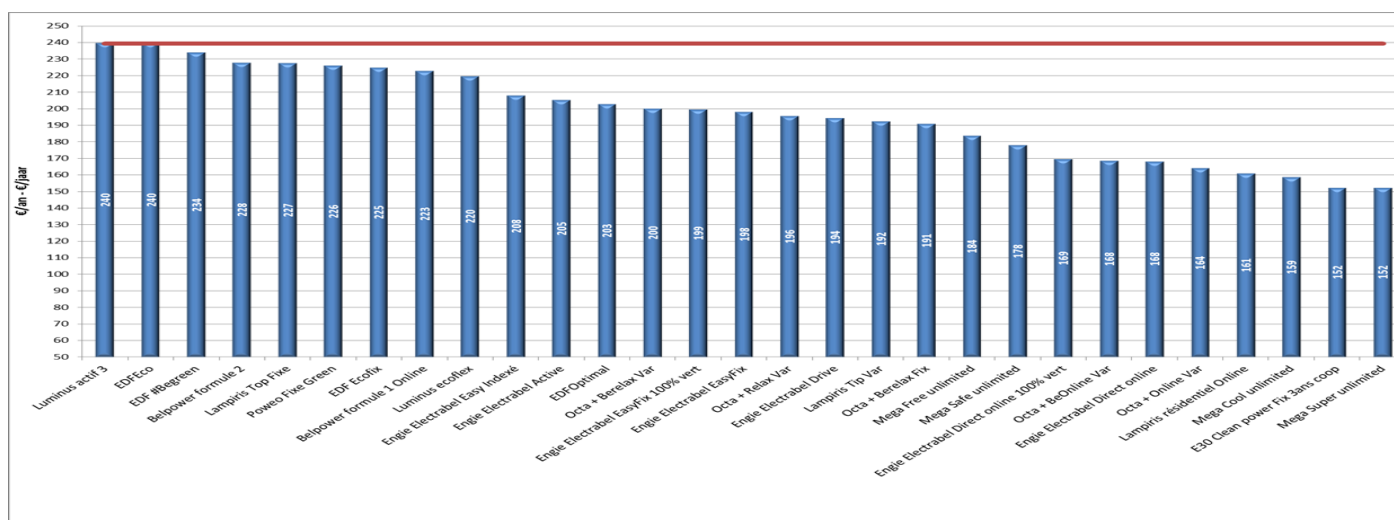


De bovenstaande grafiek geeft de evolutie weer van de jaarfactuur van een verbruik van 12.728 kWh voor een passieve mediane afnemer (met name een afnemer die nog steeds wordt bevoorradt door de standaardleverancier) en de evolutie van de jaarfactuur voor de goedkoopste aanbieding van de markt. Het verschil tussen deze twee aanbiedingen is de besparing die een verbruiker kan realiseren door een contract te ondertekenen en is weergegeven in het groen.

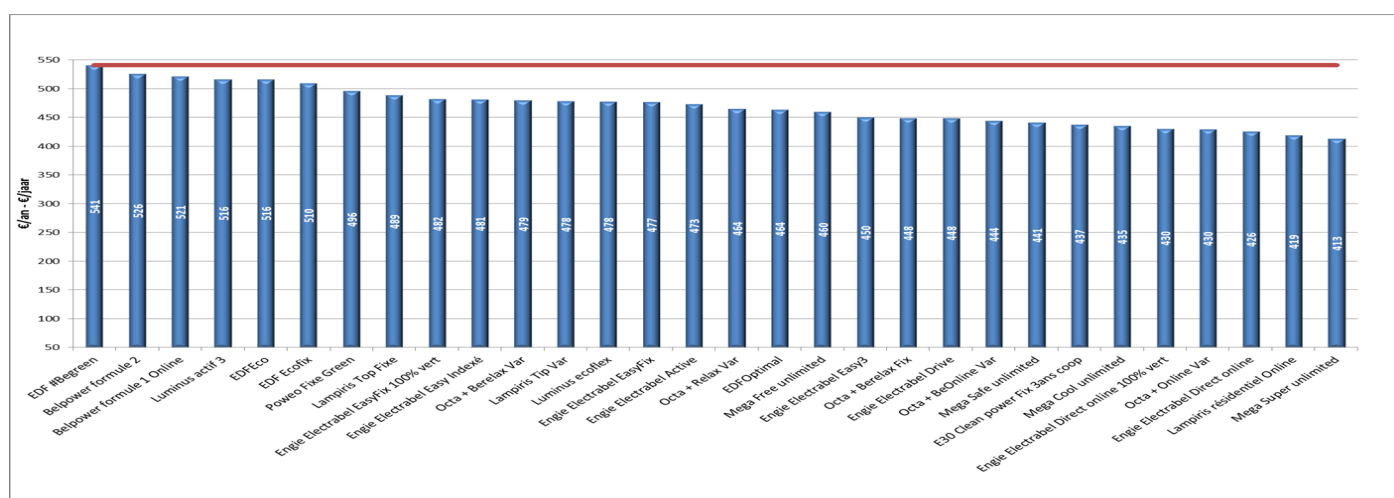
2.5 Electricité : Aperçu des prix pour plusieurs consommateurs

2.5 Elektriciteit : Overzicht van de prijzen voor verschillende verbruikers

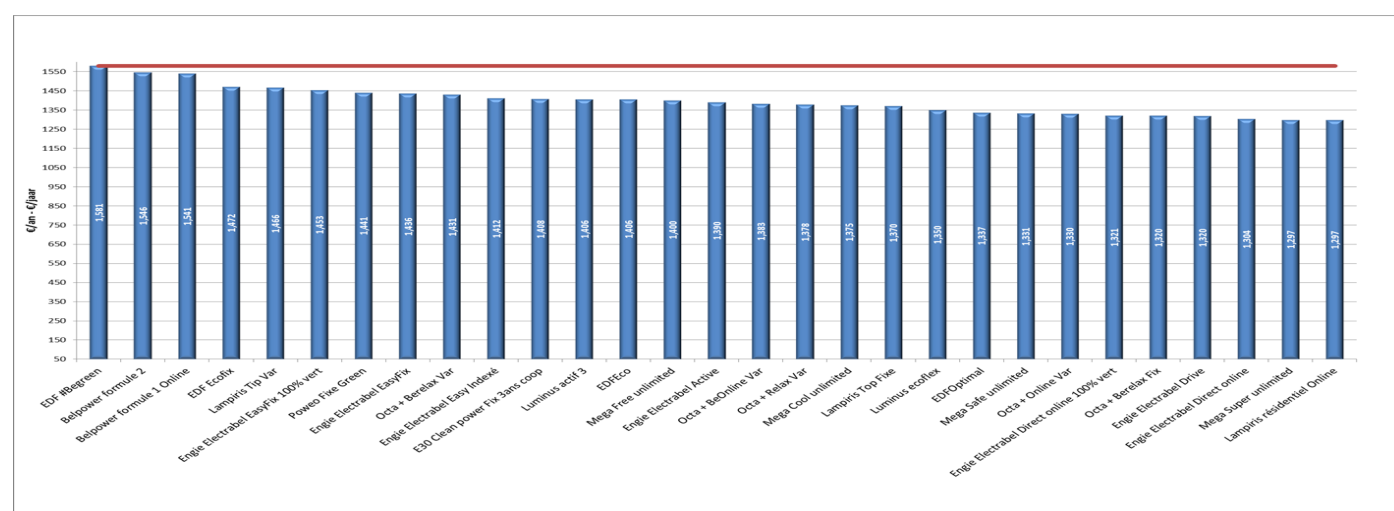
2.5.1 Petit consommateur : 600 kWh - Kleine verbruiker 600 kWh – 30/09/2017



2.5.2 Consommateur médian 2.036 kWh – Mediane verbruiker 2.036 kWh – 30/09/2017



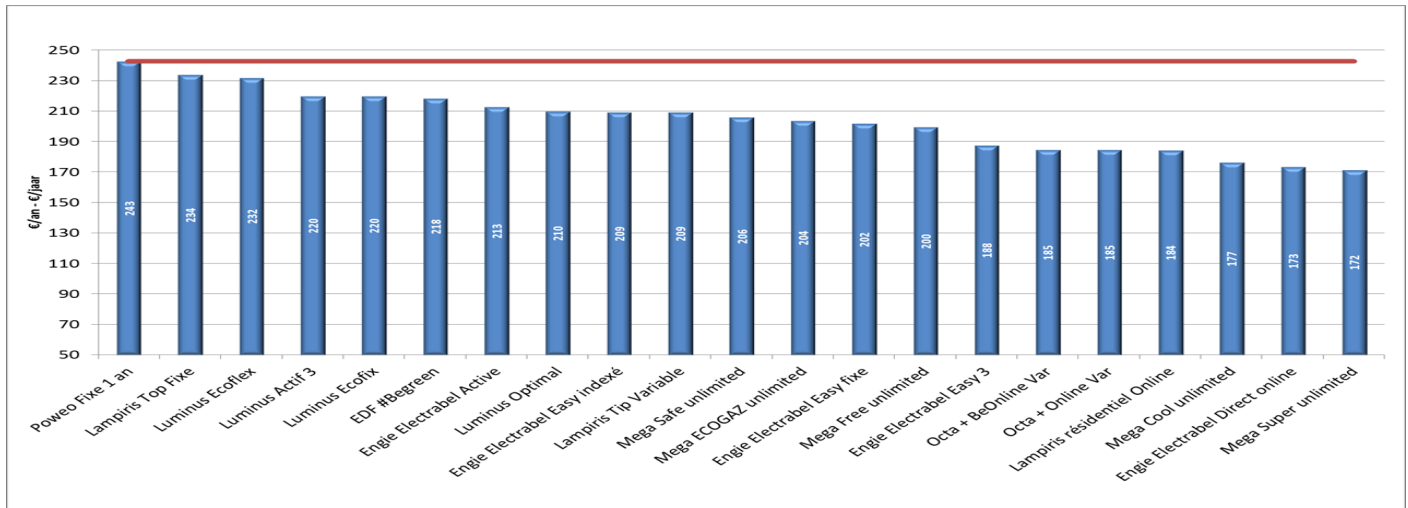
2.5.3 Gros consommateur : 3.600 kWh heure pleine + 3.900 kWh heure creuse - 30/09/2017



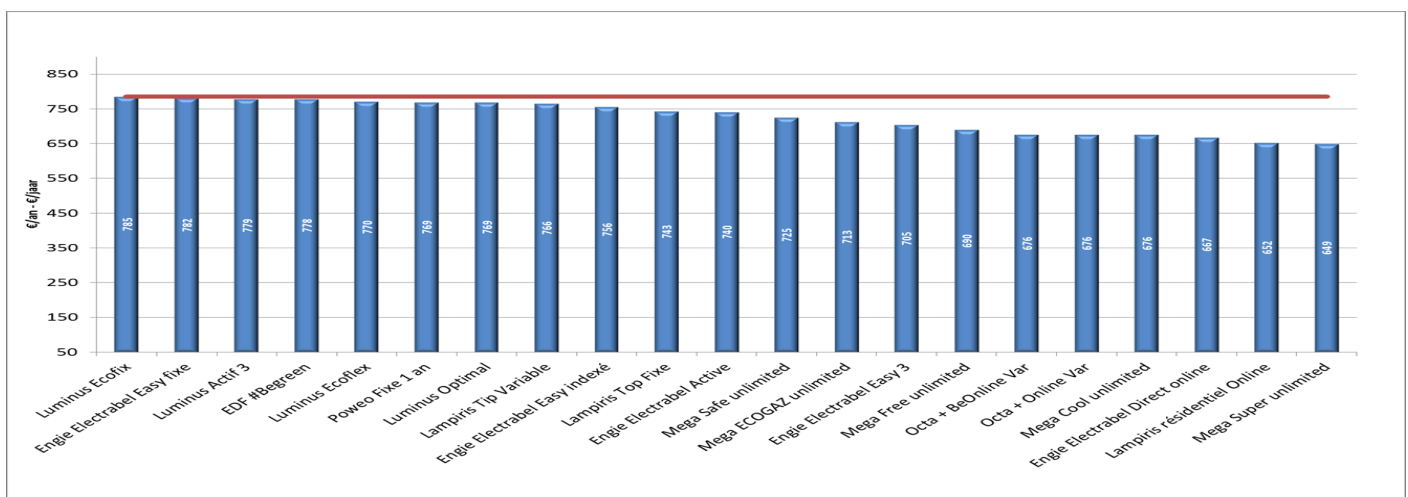
2.6 Gaz : Aperçu des prix pour plusieurs consommateurs

2.6 Gas : Overzicht van de prijzen voor verschillende verbruikers

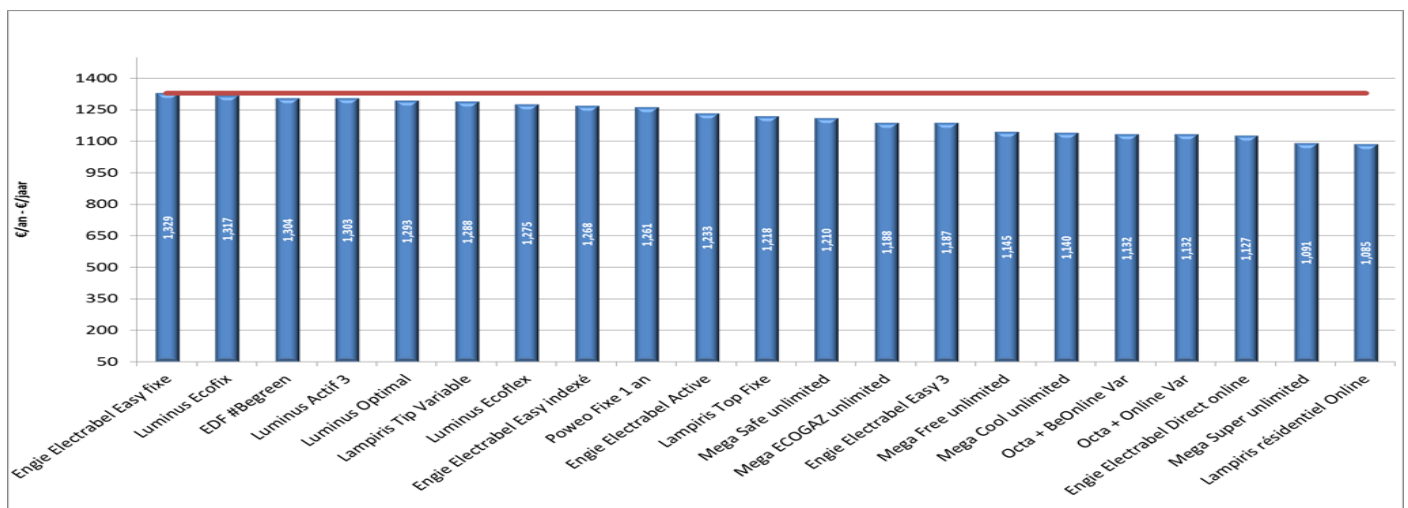
2.6.1 Petit consommateur : 2.326 kWh - Kleine verbruiker 2.326 kWh – 30/09/2017



2.6.2 Consommateur médian 12.728 kWh – Mediane verbruiker 12.728 kWh – 30/09/2017



2.6.3 Gros consommateur 23.260 kWh - Grote verbruiker 23.260 kWh – 30/09/2017

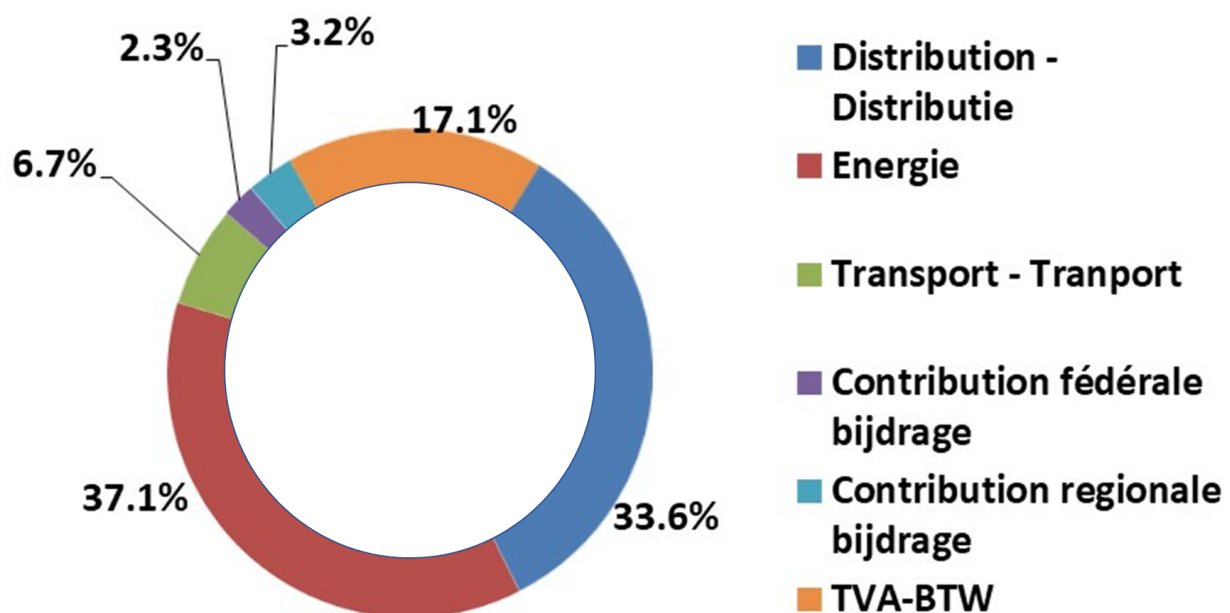


2.7 Electricité : Décomposition de la facture annuelle

2.7 Elektriciteit : Samenstelling van de jaarlijkse factuur

Les deux premiers postes dominants de la facture sont l'énergie et la distribution, avec des montants respectifs de 216€ (TVAC) et 196€ (TVAC) sur une facture annuelle totale de 481€ (TVAC).

Décomposition de la facture annuelle d'électricité du client médian bruxellois (2.036 kWh) – Décembre 2017
Samenstelling van de jaarlijkse elektriciteitsfactuur van een Brusselse mediane verbruiker (2.036 kWh) – December



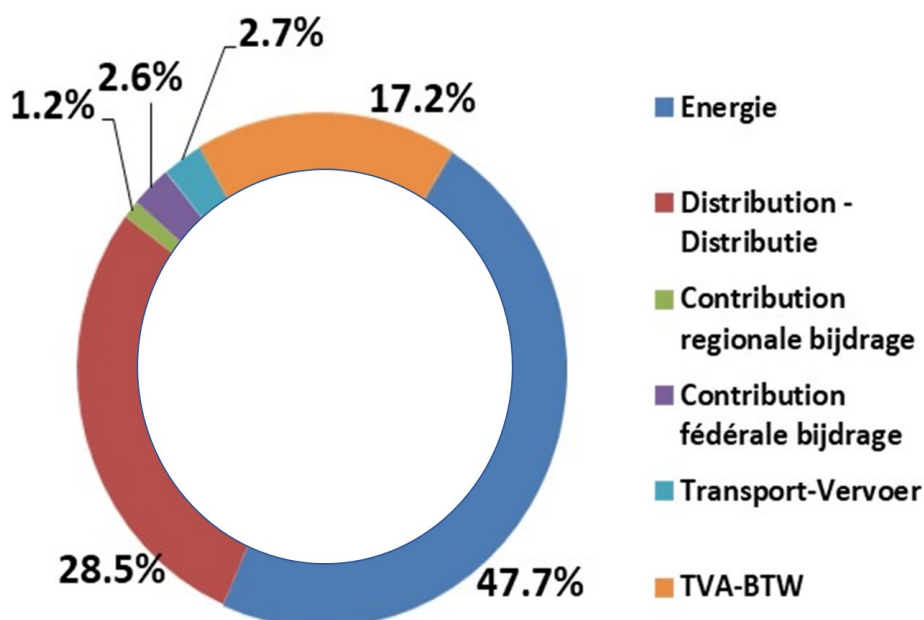
De eerste twee hoofdposten van de factuur zijn de energie en de distributie, met respectieve bedragen van 216€ (IBTW) en 196€ (IBTW) op een totale jaarfactuur van 481€ (IBTW).

2.8 Gaz : Décomposition de la facture annuelle

2.8 Gas : Samenstelling van de jaarlijkse factuur

On constate que le poste énergie que paie un client médian bruxellois représente 47,7% de sa facture globale annuelle, soit 361€(TVAC) sur une facture totale de 756€ (TVAC).

Décomposition de la facture annuelle du client médian bruxellois (12.728 kWh) – Décembre 2017
Samenstelling van de jaarlijkse factuur van de Brusselse mediane gebruiker (12.728 kWh) – December



Er moet worden benadrukt dat in tegenstelling tot de vorige verslagende component transmissie voortaan geïsoleerd zal zijn van het gedeelte energie. Men stelt vast dat de energiepost die een Brusselse mediane afnemer betaalt, 47,7% vertegenwoordigt van zijn totale jaarfactuur, hetzij 361€ (IBTW) op een totale factuur van 756€ (IBTW).

2.9 Electricité : Evolution de la facture d'un client médian

2.9 Elektriciteit : Evolutie van de factuur van de mediane afnemer

Produit - Product	Octobre- Oktober	Novembre- November	Décembre- December
EDF #Begreen	534	536	541
Belpower formule 2	519	522	526
Luminus actif 3	516	516	516
EDFeco	516	516	516
Belpower formule 1 Online	514	517	521
EDF Ecofix	506	507	510
Poweo Fixe Green	493	495	496
Lampiris Top Fixe	486	489	489
Engie Electrabel Easy Indexé	481	481	481
Octa + Omnium Var	480	-	-
Lampiris Tip Var	478	478	478
Luminus ecoflex	478	478	478
Engie Electrabel EasyFix 100% vert	477	480	482
Engie Electrabel EasyFix	472	476	477
EDFOptimal	464	464	464
Engie Electrabel Active	463	465	473
Mega Free unlimited	460	460	460
Engie Electrabel Easy3	448	450	450
Octa + Omnium Fixe	445	-	-
Mega Safe unlimited	441	441	441
Octa + Budget	441	-	-
Engie Electrabel Drive	440	443	448
Mega Cool unlimited	435	435	435
Engie Electrabel Direct online 100% vert	430	430	430
E30 Clean power Fix 3ans coop	430	434	437
Engie Electrabel Direct online	426	426	426
Lampiris résidentiel Online	419	419	419
Mega Super unlimited	414	413	413
Octa + Berelax Var	-	479	479
Octa + Relax Var	-	464	464
Octa + Berelax Fix	-	447	448
Octa + BeOnline Var	-	444	444
Octa + Online Var	-	430	430

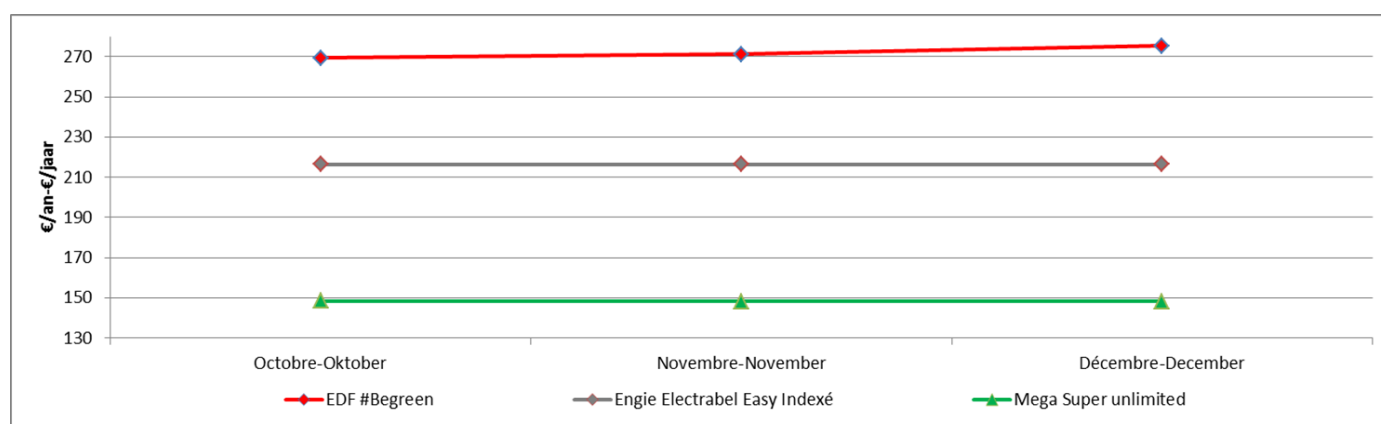
Les montants repris dans le tableau ci-dessous correspondent au prix total payé par un consommateur médian pour 12 mois s'il signe son contrat au cours du mois concerné, tout autre paramètre restant constant.

De bedragen in de onderstaande tabel stemmen overeen met de totale prijs die een mediane verbruiker betaalt voor 12 maanden als hij zijn contract ondertekent in de loop van de betrokken maand en elke parameter constant blijft.

2.10 Electricité : Evolution de la facture d'un client médian-partie énergie

2.10 Elektriciteit : Evolutie van de factuur van de mediane afnemer-deel energie

Le graphique ci-dessous représente l'évolution de la partie de « commodity », c'est-à-dire la partie énergie, pour l'offre la plus onéreuse (rouge), le fournisseur par défaut (gris) et l'offre la plus avantageuse, pour un client médian consommant 2.036kWh/an.



De grafiek hierboven geeft de evolutie weer van het gedeelte « commodity », met name het gedeelte energie, voor de duurste aanbieding (rood), de standaardleverancier (grijs) en de goedkoopste aanbieding voor een mediane afnemer die 2.036 kWh/jaar verbruikt.

2.11 Electricité : Evolution de la facture d'un client moyen

2.11 Elektriciteit : Evolutie van de factuur van de gemiddelde afnemer

Produit - Product	Octobre- Oktober	Novembre- November	Décembre- December
EDF #Begreen	780	783	790
Belpower formule 2	760	766	771
Belpower formule 1 Online	755	761	766
EDF Ecofix	732	735	739
Poweo Fixe Green	725	728	729
Lampiris Tip Var	720	720	720
EDFEco	718	718	718
Luminus actif 3	718	718	718
Engie Electrabel EasyFix 100% vert	710	716	717
Octa + Omnium Var	708	-	-
Engie Electrabel Easy Indexé	704	704	704
Engie Electrabel EasyFix	702	708	709
Lampiris Top Fixe	697	698	698
Luminus ecoflex	686	686	686
Mega Free unlimited	685	685	685
Engie Electrabel Active	677	682	694
EDFOptimal	670	670	670
Mega Cool unlimited	660	660	660
Engie Electrabel Easy3	659	664	-
E30 Clean power Fix 3ans coop	658	665	670
Octa + Budget	656	-	-
Mega Safe unlimited	654	654	654
Octa + Omnium Fixe	651	-	-
Engie Electrabel Direct online 100% vert	646	646	646
Engie Electrabel Drive	645	649	659
Engie Electrabel Direct online	638	638	638
Lampiris résidentiel Online	630	630	630
Mega Super unlimited	625	625	624
Octa + BeOnline Var	-	669	669
Octa + Berelax Fix	-	654	656
Octa + Berelax Var	-	708	708
Octa + Online Var	-	645	645
Octa + Relax Var	-	683	683

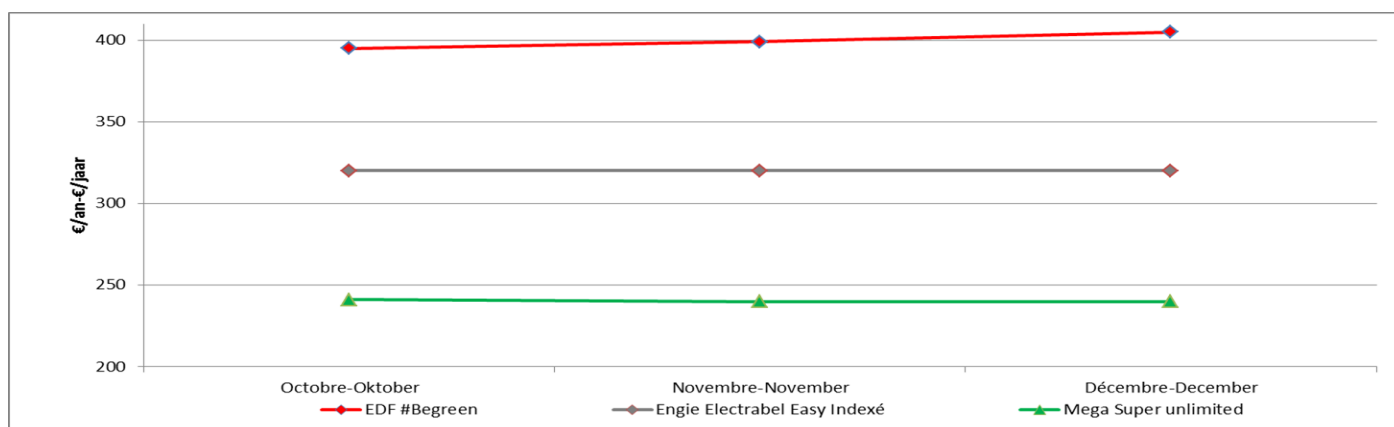
Pour un client type DC, (1.600kWh Jour + 1.900 kWh nuit) la différence entre l'offre la plus et l'offre la moins onéreuse s'élevait en décembre 2017 à environ 166€.

Voor een klant van het type DC, (1.600kWh dag + 1.900 kWh nacht) bedraagt het verschil tussen het aanbod van de standaardleverancier aan de passieveklanten en het voordeligste aanbod 166€ in december 2017.

2.12 Electricité : Evolution de la facture d'un client moyen-partie énergie

2.12 Elektriciteit : Evolutie van de factuur van de gemiddelde afnemer-deel energie

Le graphique ci-dessous représente l'évolution de la partie « commodity » pour l'offre la plus onéreuse (rouge), le fournisseur par défaut (gris) et l'offre la plus avantageuse, pour un client moyen consommant 1.600 kWh/an(jour) + 1.900 kWh/an (nuit).



De grafiek hierboven geeft de evolutie weer van het gedeelte « commodity » voor de duurste aanbieding (rood), de standaardleverancier (grijs) en de goedkoopste aanbieding voor een mediane afnemer die 1.600 kWh/jaar (dag) + 1.900 kWh/jaar (nacht) verbruikt.

2.13 Gaz : Evolution de la facture d'un client médian

2.13 Gas : Evolutie van de factuur van de mediane afnemer

Produit - Product	Octobre- Oktober	Novembre- November	Décembre- December
Luminus Ecofix	828	802	785
Luminus Actif 3	779	779	779
Luminus Ecoflex	770	770	770
Luminus Optimal	769	769	769
Lampiris Tip Variable	766	766	766
EDF #Begreen	761	763	778
Engie Electrabel Easy fixe	758	765	782
Poweo Fixe 1 an	756	761	769
Engie Electrabel Easy indexé	756	756	756
Engie Electrabel Active	720	725	740
OCTA+ OMNIUM	716	-	-
Lampiris Top Fixe	714	726	743
Mega ECOGAZ unlimited	713	713	713
Mega Safe unlimited	698	701	725
Engie Electrabel Direct online	691	667	667
Mega Free unlimited	690	690	690
OCTA+ Budget	684	-	-
Engie Electrabel Easy 3	684	689	705
Mega Cool unlimited	676	676	676
Lampiris résidentiel Online	652	652	652
Mega Super unlimited	649	649	649
Octa + BeOnline Var	-	676	676
Octa + Online Var	-	676	676

Les montants repris dans le graphique ci-dessous correspondent au prix total payé par un consommateur médian pour 12 mois s'il signe son contrat au cours du mois concerné, tout autre paramètre restant constant. En décembre 2017, le gain qu'un client médian passif (c'est-à-dire alimenté par le fournisseur par défaut) peut réaliser en signant un contrat s'élève à 113€ maximum.

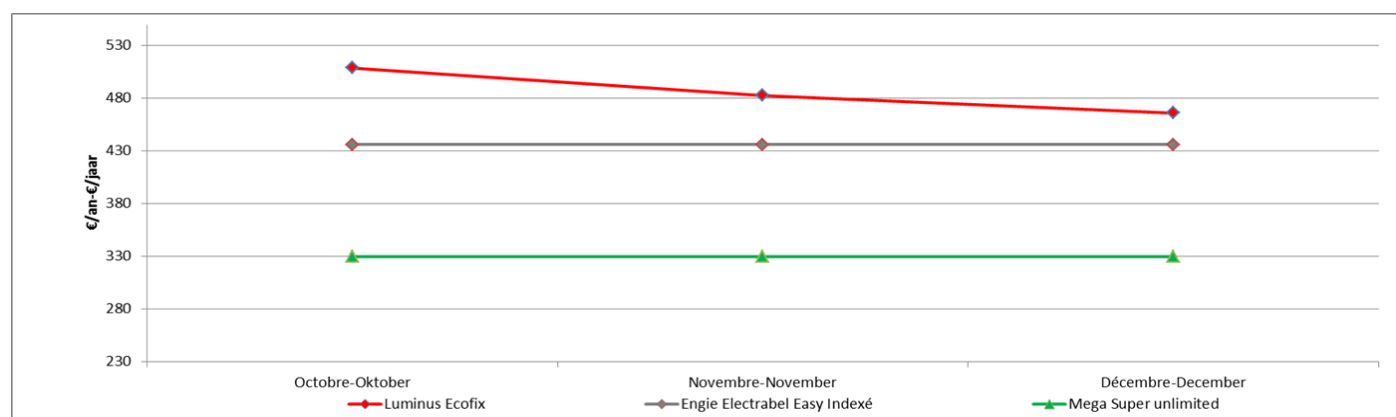
De bedragen in de onderstaande grafiek stemmen overeen met de totale prijs die een mediane verbruiker betaalt voor 12 maanden als hij zijn contract ondertekent in de loop van de betrokken maand en elke parameter constant blijft.

In december 2017 bedroeg de winst, die een mediane passieve klant (d.w.z. die wordt bevoorrad door de standaardleverancier) kan realiseren door een contract te ondertekenen met een andere leverancier, maximaal 113€.

2.14 Gaz : Evolution de la facture d'un client médian-partie énergie

2.14 Gas : Evolutie van de factuur van de mediane afnemer-deel energie

Le graphique ci-dessous représente l'évolution de la partie « commodity », c'est-à-dire de l'énergie pour l'offre la plus onéreuse (rouge), le fournisseur par défaut (gris) et l'offre la plus avantageuse (vert), pour un client médian consommant 12.728 kWh/an.



De bovenstaande grafiek geeft de evolutie weer van het gedeelte « commodity », met name van de energie voor de duurste aanbieding (rood), de standaardleverancier (grijs) en de goedkoopste aanbieding (groene) voor een mediane afnemer die 12.728 kWh/jaar verbruikt.

2.15 Gaz : Evolution de la facture d'un client moyen

2.15 Gas : Evolutie van de factuur van de afnemer

Produit - Product	Octobre- Oktober	Novembre- November	Décembre- December
Luminus Ecofix	1395	1348	1317
Luminus Actif 3	1303	1303	1303
Luminus Optimal	1293	1293	1293
Lampiris Tip Variable	1288	1288	1288
Engie Electrabel Easy fixe	1284	1298	1329
Luminus Ecoflex	1275	1275	1275
EDF #Begreen	1273	1276	1304
Engie Electrabel Easy indexé	1268	1268	1268
Poweo Fixe 1 an	1238	1247	1261
Engie Electrabel Active	1196	1205	1233
OCTA+ OMNIUM	1189	-	-
Mega ECOGAZ unlimited	1188	1188	1188
Engie Electrabel Direct online	1169	1127	1127
Lampiris Top Fixe	1165	1187	1218
Mega Safe unlimited	1160	1165	1210
Engie Electrabel Easy 3	1149	1159	1187
OCTA+ Budget	1147	-	-
Mega Free unlimited	1145	1145	1145
Mega Cool unlimited	1140	1140	1140
Mega Super unlimited	1091	1091	1091
Lampiris résidentiel Online	1085	1085	1085
Octa + BeOnline Var	-	1132	1132
Octa + Online Var	-	1132	1132

En décembre, pour un client résidentiel consommant 23.260 kWh par an, la différence entre l'offre du fournisseur par défaut aux clients passifs et l'offre la moins onéreuse s'élève à 183€ par an.

In december, voor een residentiële klant met een verbruik van 23.260 kWh per jaar bedraagt het verschil tussen een aanbod van de standaardleverancier en het voordeligste aanbod € 183 op jaarbasis.

3. CLIENTELE PROFESSIONNELLE

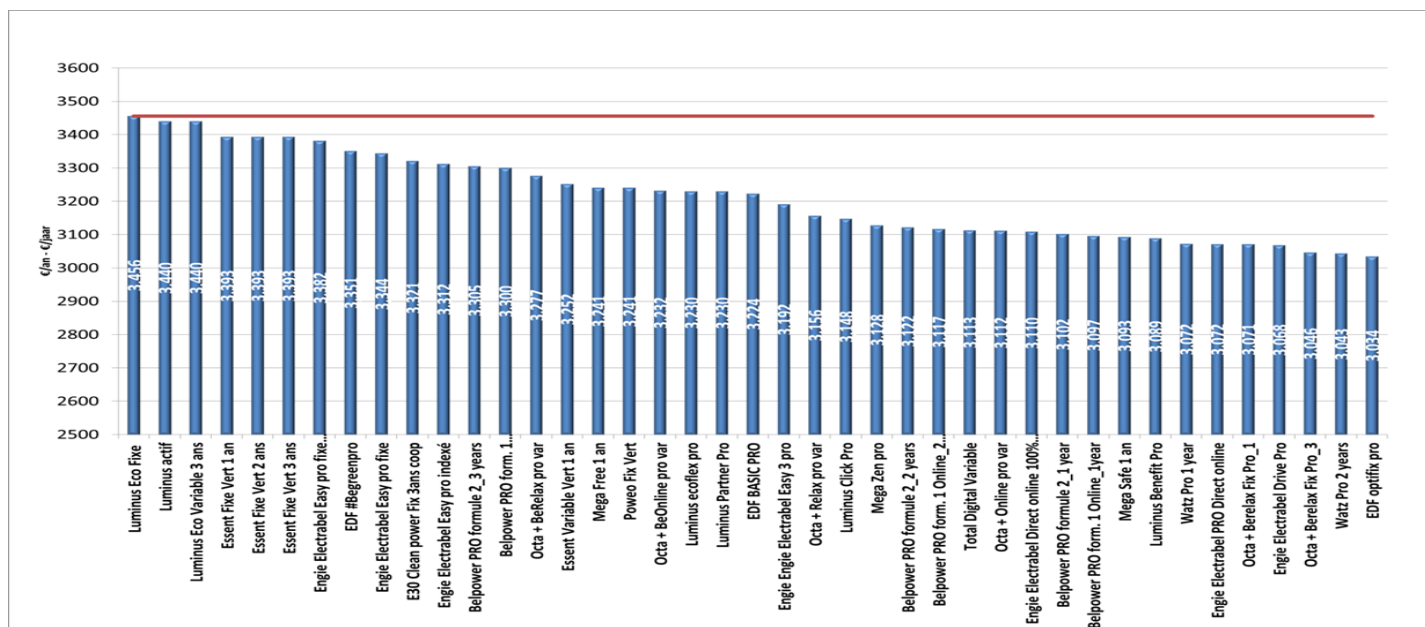
3. PROFESSIONNELE KLANTEN



3.1 Electricité : Aperçu des prix pour plusieurs consommateurs

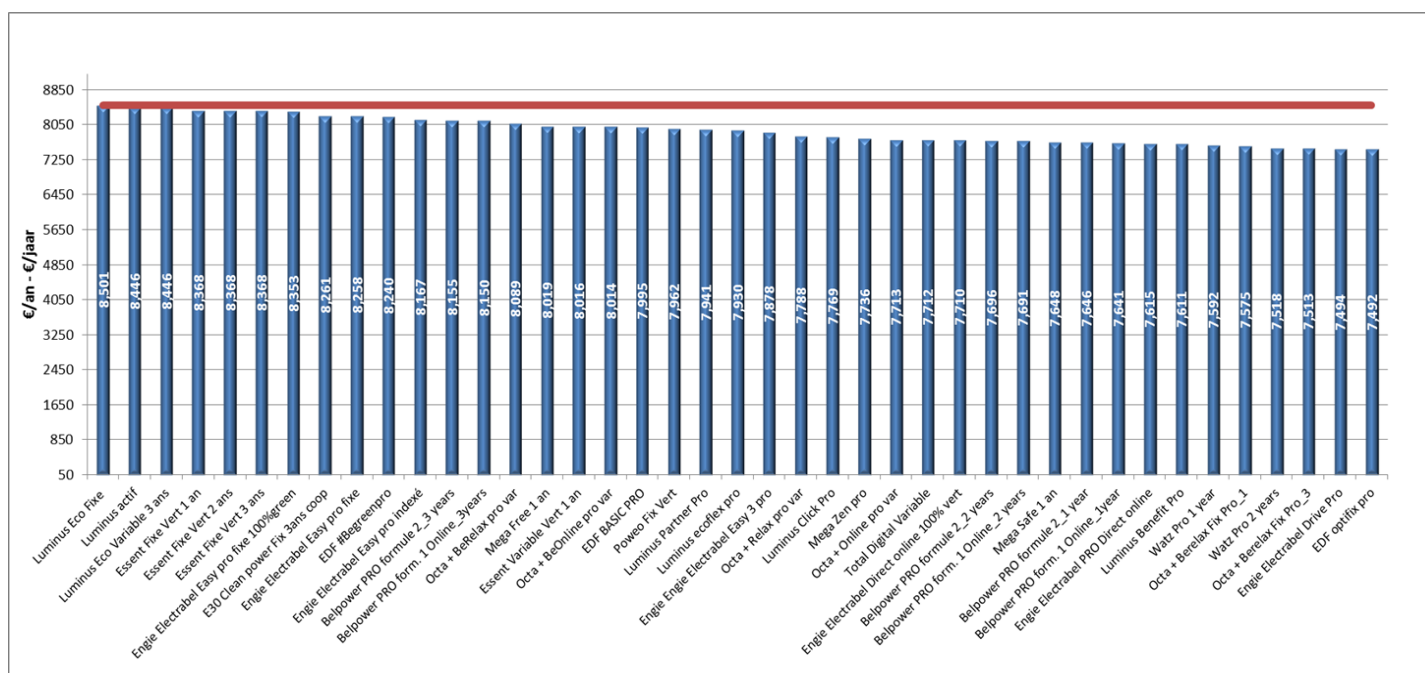
3.1 Elektriciteit : Overzicht van de prijzen voor verschillende verbruikers

3.1.1 Professionnel 20.000 kWh - Professioneel 20.000kWh – 30/09/2017



**Prix HTVA
Prijzen excl. BTW**

3.1.2 Professionnel 50.000 kWh - Professioneel 50.000kWh – 30/09/2017

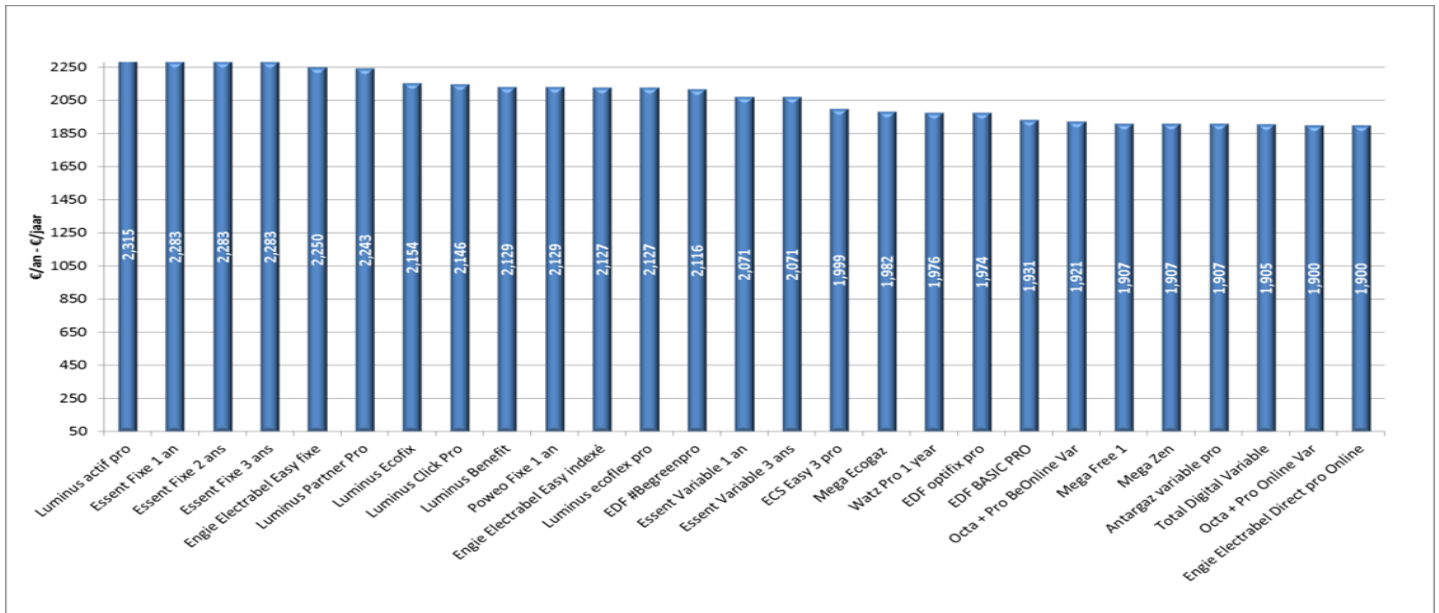


**Prix HTVA
Prijzen excl. BTW**

3.2 Gaz : Aperçu des prix pour plusieurs consommateurs

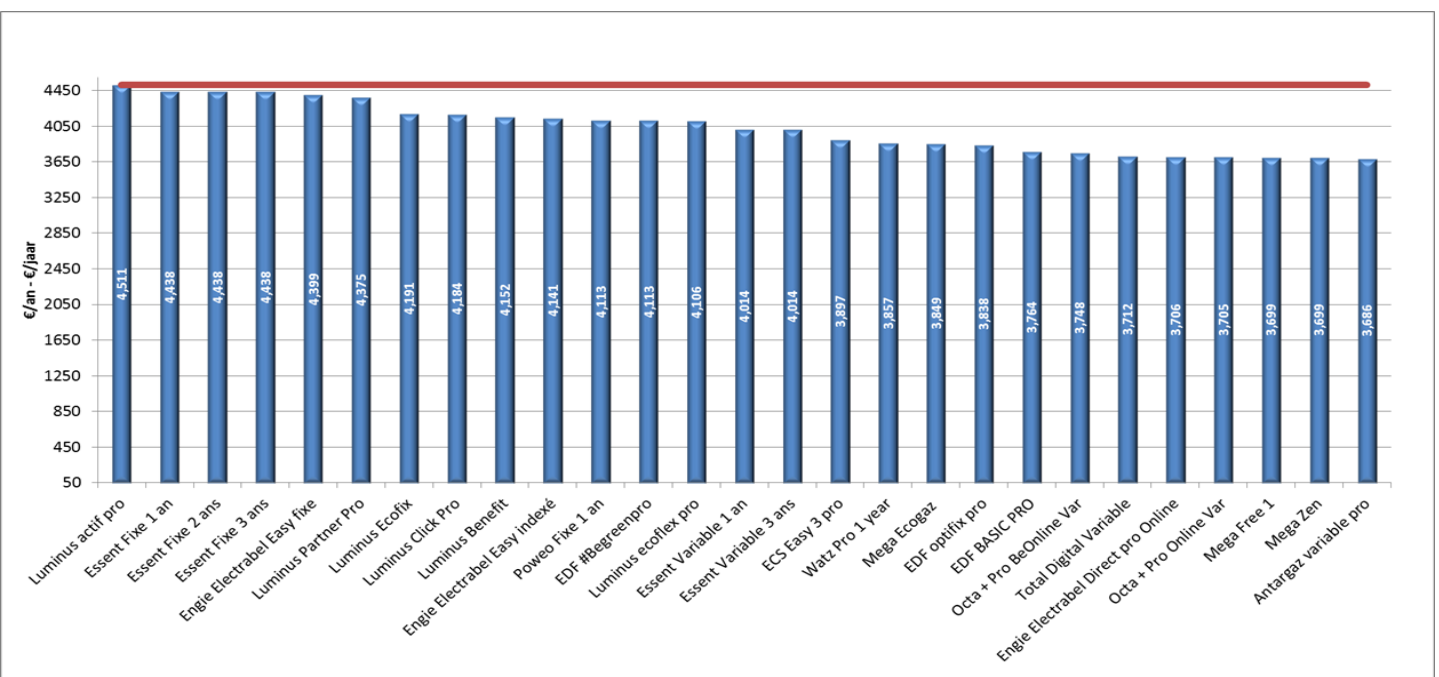
3.2 Gas : Overzicht van de prijzen voor verschillende verbruikers

3.2.1 Professionnel 50.000 kWh - Professioneel 50.000kWh – 31/12/2017



Prix HTVA
Prijzen excl. BTW

3.2.2 Professionnel 100.000 kWh - Professioneel 100.000kWh – 31/12/2017



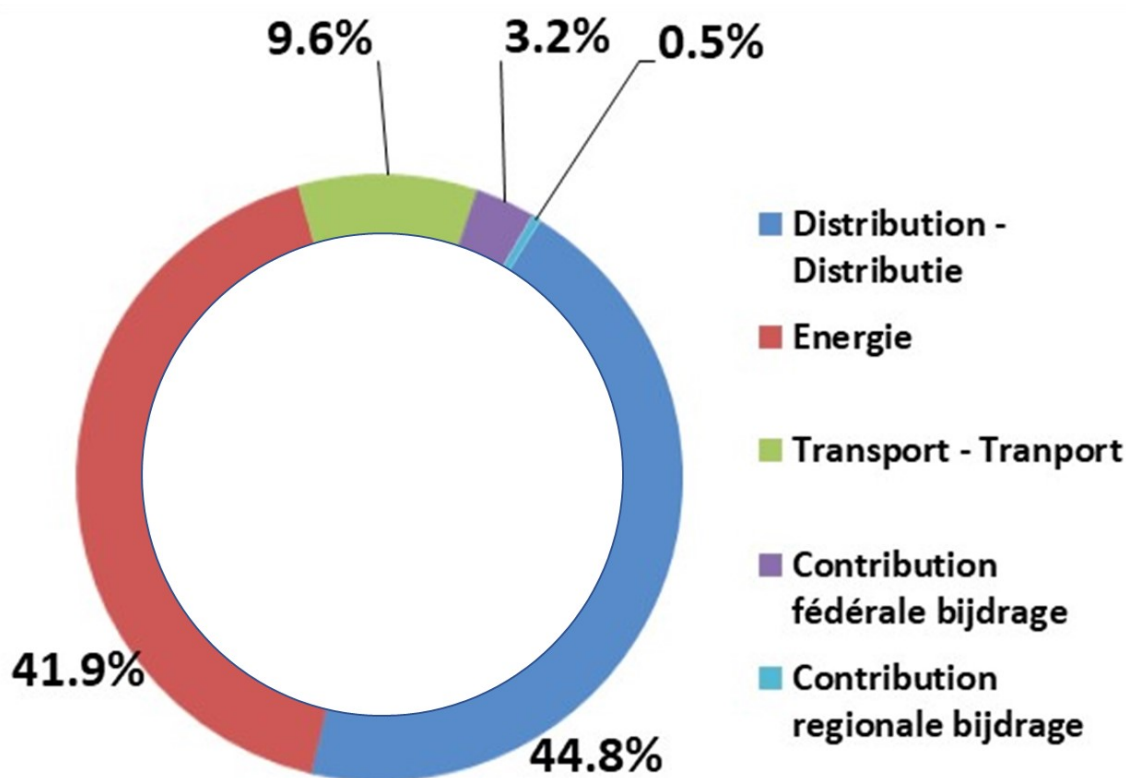
Prix HTVA
Prijzen excl. BTW

3.3 Electricité : Décomposition de la facture annuelle

3.3 Elektriciteit : Samenstelling van de jaarlijkse factuur

A l'instar du résidentiel, le petit professionnel paie une facture d'électricité composée de 5 parties, à la seule différence que la TVA n'est pas comptabilisée sur celle-ci. La distribution représente ici la partie dominante de la facture totale avec 1.484€ sur une facture annuelle totale de 3.312€, le poste énergie s'élevant à 1.390€.

Décembre 2017 – 20.000 kWh – December 2017– 20.000 kWh

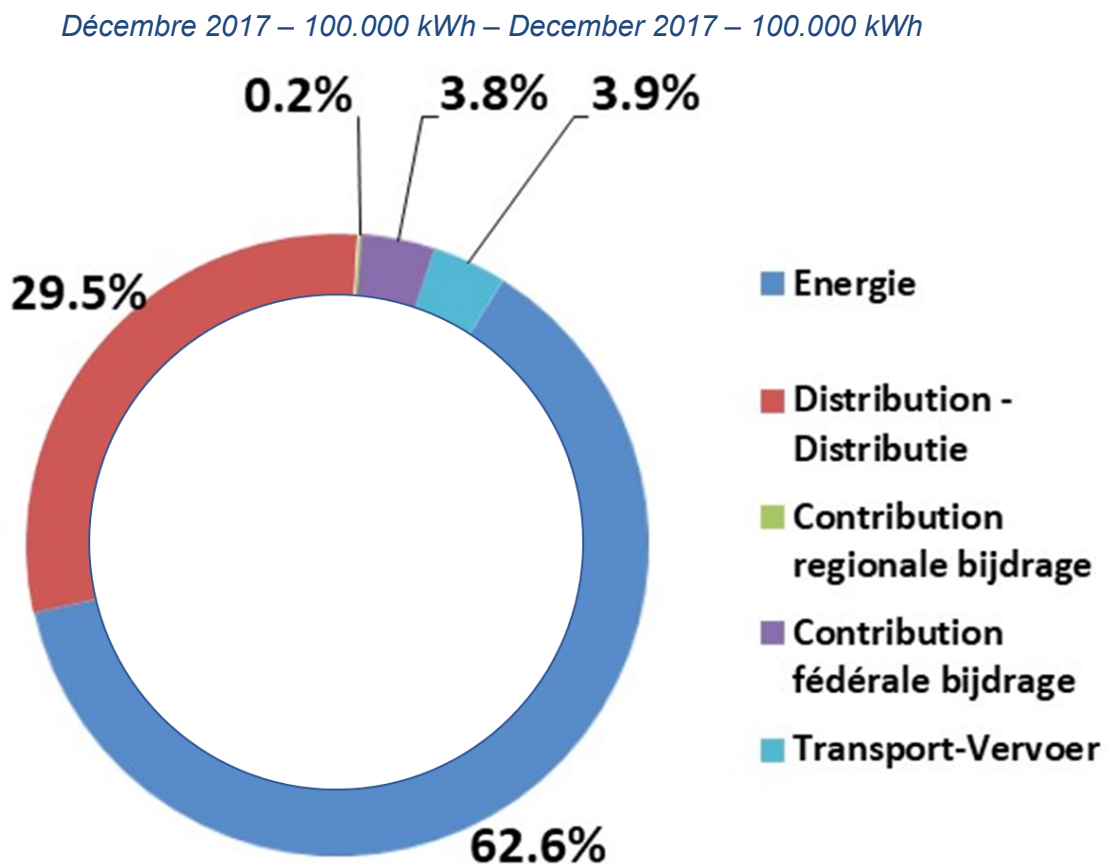


Zoals de huishoudelijke afnemer, betaalt de kleine professionele afnemer een elektriciteitsfactuur die samengesteld is door 5 delen, met als enige verschil dat de BTW niet in rekening wordt gebracht op deze factuur. De distributie vertegenwoordigt hier het belangrijkste deel van de gehele factuur, hetzij 1.484 € op een totale jaarfactuur van 3.312€, waarbij de post energie 1.390€ bedraagt.

3.4 Gaz: Décomposition de la facture annuelle

3.4 Gas: Samenstelling van de jaarlijkse factuur

Comme le résidentiel, le petit professionnel paie sa facture de gaz composée, selon la décomposition reprise ci-dessus, de 5 parties, à la seule différence que la TVA n'est pas comptabilisée sur celle-ci. La partie énergie est prépondérante avec une part de 62,6% pour un montant de de 2.593€ sur une facture annuelle totale de 4.141€.



Zoals de huishoudelijke afnemer, betaalt de kleine professionele afnemer zijn gasfactuur, volgens de hierboven weergegeven samenstelling, van 5 delen, met als enige verschil dat de BTW niet in rekening wordt gebracht op deze factuur. De energie vertegenwoordigt hier het belangrijkste deel, hetzij 62,6% voor een bedrag van 2.593 € op een totale jaarfactuur van 4.141€.

3.5 Electricité: Evolution de la facture

3.5 Elektriciteit: Evolutie van de factuur

3.5.1 Professionnel 20.000 kWh - Kleine professioneel 20.000kWh

Luminus Eco Variable 3 ans	3440	3440	3440
Essent Fixe Vert 1 an	3400	3390	3393
Essent Fixe Vert 2 ans	3400	3390	3393
Essent Fixe Vert 3 ans	3400	3390	3393
Luminus Eco Fixe	3399	3441	3456
Engie Electrabel Easy pro fixe 100%green	3341	3370	3382
Engie Electrabel Easy pro indexé	3312	3312	3312
EDF #Begreenpro	3310	3349	3351
Engie Electrabel Easy pro fixe	3303	3332	3344
Octa + Omnium Var pro	3271	-	-
E30 Clean power Fix 3ans coop	3262	3297	3321
Belpower PRO formule 2_3 years	3257	3282	3305
Essent Variable Vert 1 an	3252	3252	3252
Belpower PRO form. 1 Online_3years	3252	3277	3300
Mega Free 1 an	3241	3241	3241
Luminus ecoflex pro	3230	3230	3230
Luminus Partner Pro	3230	3230	3230
EDF BASIC PRO	3224	3224	3224
Poweo Fix Vert	3223	3235	3241
Total Digital Variable	3113	3113	3113
Luminus Click Pro	3112	3146	3148
Octa + Budget PRO	3112	-	-
Engie Electrabel Direct online 100% vert	3110	3110	3110
Engie Engie Electrabel Easy 3 pro	3107	3145	3192
Mega Zen pro	3098	3116	3128
Mega Safe 1 an	3095	3094	3093
Luminus Benefit Pro	3089	3089	3089
Belpower PRO formule 2_2 years	3088	3094	3122
Belpower PRO form. 1 Online_2 years	3083	3089	3117
Belpower PRO formule 2_1 year	3074	3082	3102
Watz Pro 1 year	3073	3068	3072
Engie Electrabel PRO Direct online	3072	3072	3072
Belpower PRO form. 1 Online_1year	3069	3077	3097
Octa + Omnium Fixe_1_PRO	3068	-	-
Watz Pro 2 years	3017	3022	3043
Octa + Omnium Fixe_3_PRO	3010	-	-
EDF optifix pro	3000	3019	3034
Engie Electrabel Drive Pro	2999	3021	3068
Octa + BeRelax pro var	-	3277	3277
Octa + BeOnline pro var	-	3232	3232
Octa + Relax pro var	-	3156	3156

Prix HTVA
Prijzen excl. BTW

3.5.2 Professionnel 50.000 kWh - Kleine professioneel 50.000kWh

Essent Fixe Vert 2 ans	8385	8360	8368
Essent Fixe Vert 3 ans	8385	8360	8368
Luminus Eco Fixe	8360	8463	8501
Engie Electrabel Easy pro fixe 100%green	8251	8324	8353
Engie Electrabel Easy pro indexé	8167	8167	8167
Engie Electrabel Easy pro fixe	8156	8229	8258
EDF #Begreenpro	8135	8234	8240
E30 Clean power Fix 3ans coop	8113	8200	8261
Octa + Omnium Var pro	8074	-	-
Belpower PRO formule 2_3 years	8033	8096	8155
Belpower PRO form. 1 Online_3years	8028	8091	8150
Mega Free 1 an	8019	8019	8019
Essent Variable Vert 1 an	8016	8016	8016
EDF BASIC PRO	7995	7995	7995
Luminus Partner Pro	7941	7941	7941
Luminus ecoflex pro	7930	7930	7930
Poweo Fix Vert	7917	7947	7962
Octa + Budget PRO	7713	-	-
Total Digital Variable	7712	7712	7712
Engie Electrabel Direct online 100% vert	7710	7710	7710
Luminus Click Pro	7680	7763	7769
Engie Engie Electrabel Easy 3 pro	7667	7761	7878
Mega Zen pro	7662	7705	7736
Mega Safe 1 an	7654	7650	7648
Engie Electrabel PRO Direct online	7615	7615	7615
Belpower PRO formule 2_2 years	7611	7627	7696
Luminus Benefit Pro	7611	7611	7611
Belpower PRO form. 1 Online_2 years	7606	7622	7691
Watz Pro 1 year	7594	7581	7592
Belpower PRO formule 2_1 year	7577	7596	7646
Belpower PRO form. 1 Online_1year	7572	7591	7641
Octa + Omnium Fixe_1_PRO	7566	-	-
Watz Pro 2 years	7454	7466	7518
Octa + Omnium Fixe_3_PRO	7423	-	-
EDF optifix pro	7406	7454	7492
Engie Electrabel Drive Pro	7321	7376	7494
Octa + Berelax Fix Pro_3	-	7482	7513

Prix HTVA
Prijzen excl. BTW

3.6 Gaz: Evolution de la facture

3.6 Gas: Evolutie van de factuur

3.6.1 Professionnel 50.000 kWh - professioneel 50.000kWh

Produit - Product	Octobre- Oktober	Novembre- November	Décembre- December
Luminus actif pro	2315	2315	2315
Luminus Partner Pro	2243	2243	2243
Luminus Ecofix	2219	2103	2154
Essent Fixe 1 an	2213	2217	2283
Essent Fixe 2 ans	2213	2217	2283
Essent Fixe 3 ans	2213	2217	2283
Engie Electrabel Easy fixe	2170	2196	2250
Luminus Benefit	2129	2129	2129
Engie Electrabel Easy indexé	2127	2127	2127
Luminus ecoflex pro	2127	2127	2127
Poweo Fixe 1 an	2089	2104	2129
Luminus Click Pro	2080	2087	2146
Essent Variable 1 an	2071	2071	2071
Essent Variable 3 ans	2071	2071	2071
EDF #Begreenpro	2049	2057	2116
Mega Ecogaz	1982	1982	1982
OCTA+ Omnium pro	1979	-	-
Watz Pro 1 year	1976	1878	1976
OCTA+ Budget pro	1971	-	-
EDF BASIC PRO	1931	1931	1931
ECS Easy 3 pro	1931	1948	1999
EDF optifix pro	1918	1923	1974
Mega Free 1	1907	1907	1907
Mega Zen	1907	1907	1907
Antargaz variable pro	1907	1907	1907
Total Digital Variable	1905	1905	1905
Engie Electrabel Direct pro Online	1856	1856	1900
Octa + Pro BeOnline Var	-	1921	1921
Octa + Pro Online Var	-	1900	1900

Prix HTVA
Prijzen excl. BTW

3.6.2 Professionnel 100.000 kWh - professioneel 100.000kWh

Produit - Product	Octobre- Oktober	Novembre- November	Décembre- December
Luminus actif pro	4511	4511	4511
Luminus Partner Pro	4375	4375	4375
Luminus Ecofix	4320	4088	4191
Essent Fixe 1 an	4298	4307	4438
Essent Fixe 2 ans	4298	4307	4438
Essent Fixe 3 ans	4298	4307	4438
Engie Electrabel Easy fixe	4240	4291	4399
Luminus Benefit	4152	4152	4152
Engie Electrabel Easy indexé	4141	4141	4141
Luminus ecoflex pro	4106	4106	4106
Luminus Click Pro	4051	4067	4184
Poweo Fixe 1 an	4033	4063	4113
Essent Variable 1 an	4014	4014	4014
Essent Variable 3 ans	4014	4014	4014
EDF #Begreenpro	3980	3996	4113
Watz Pro 1 year	3857	3857	3857
Engie Electrabel Direct pro Online	3856	3706	3706
Mega Ecogaz	3849	3849	3849
OCTA+ Budget pro	3848	-	-
OCTA+ Omnium pro	3839	-	-
EDF BASIC PRO	3764	3764	3764
ECS Easy 3 pro	3761	3796	3897
EDF optifix pro	3725	3734	3838
Total Digital Variable	3712	3712	3712
Mega Free 1	3699	3699	3699
Mega Zen	3699	3699	3699
Antargaz variable pro	3686	3686	3686
Octa + Pro BeOnline Var	-	3748	3748
Octa + Pro Online Var	-	3705	3705

Prix HTVA
Prijzen excl. BTW

4.GROENESTROOM 4. ELECTRICITE VERTE



4.1 Prix moyen par CV/Transactions

4.1 Gemiddelde prijs/Transacties

Prix moyen simple : Ce prix correspond au prix moyen par transaction, chaque transaction ayant le même poids.

Prix moyen pondéré : Dans ce cas, les transactions ont un poids dépendant du nombre de CV concernés. Ce montant correspond donc au prix moyen par transaction pondéré par le nombre de CV par transaction.

(*) Données provisoires; encore sujet à légère modification ultérieure suite à la prise en compte des données de la fin du trimestre.

Trimestre Kwartaal	Nombre de transactions Aantal transacties	Nombre de CV échangés Aantal ingeruilde GSC	Volume financier des transactions (€) Financieel volume van de transacties (€)	Prix moyen simple (€/CV) Gewone gemiddelde prijs (€/GSC)	Prix moyen pondéré (€/CV) Gewogen gemiddelde prijs (€/GSC)
2014-T4	729	76.619	6.329.979	81,34	82,62
2015-T1	1.022	104.574	8.661.228	81,70	82,82
2015-T2	457	43.341	3.573.871	81,98	82,46
2015-T3	429	76.961	6.357.985	82,02	82,61
2015-T4	783	91.361	7.533.394	82,03	82,46
2016-T1	1.005	101.983	8.461.284	82,04	82,97
2016-T2	552	47.205	3.899.079	82,10	82,60
2016-T3	545	98.092	8.157.746	82,10	83,16
2016-T4	994	126.307	10.518.575	82,37	83,28
2017-T1	1.260	221.375	19.560.538	85,58	88,36
2017-T2	539	38.975	3.361.964	86,67	86,26
2017-T3	706	105.562	9.151.465	88,61	86,69
2017-T4	1.053	159.626	14.087.067	90,80	88,25

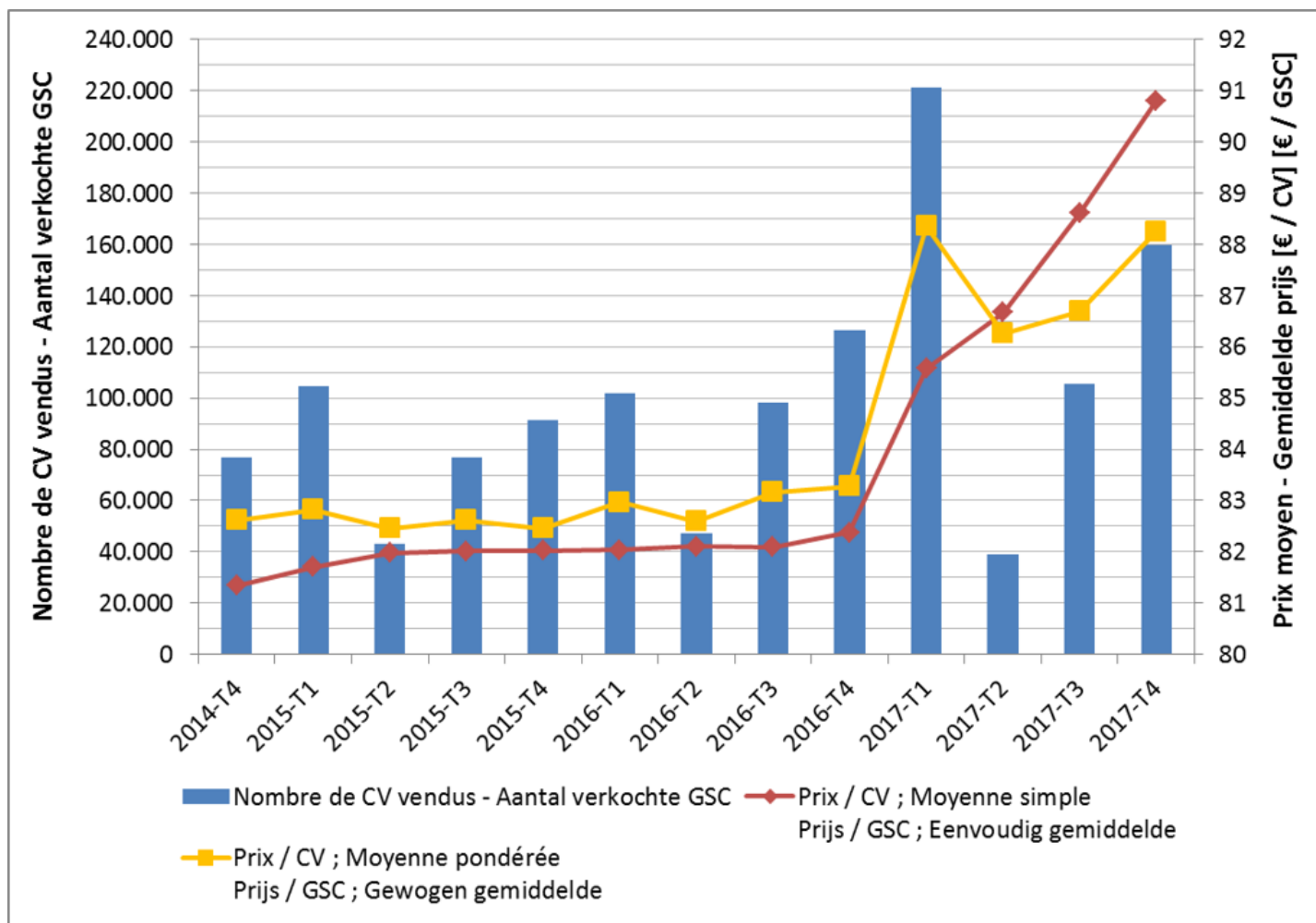
Gewone gemiddelde prijs: Deze prijs stemt overeen met de gemiddelde prijs per transactie, waarbij elke transactie hetzelfde gewicht heeft.

Gewogen gemiddelde prijs: In dit geval hebben de transacties een gewicht dat afhangt van het aantal GSC. Dit bedrag stemt dus overeen met de gemiddelde prijs per transactie, gewogen volgens het aantal GSC per transactie.

(*) Voorlopige gegevens; nog onderhevig aan lichte wijziging tengevolge van de in rekening name van de gegevens van het einde van het trimester.

4.2 Evolution des prix et du volume des CV

4.2 Evolutie van de prijzen en het volume van groenestroomcertificaten



5. CLIENTELE SOCIALE

5. BESCHERMDE KLANTEN



Electricité: Tarif social spécifique / Elektriciteit: Sociaal specifiek tarief

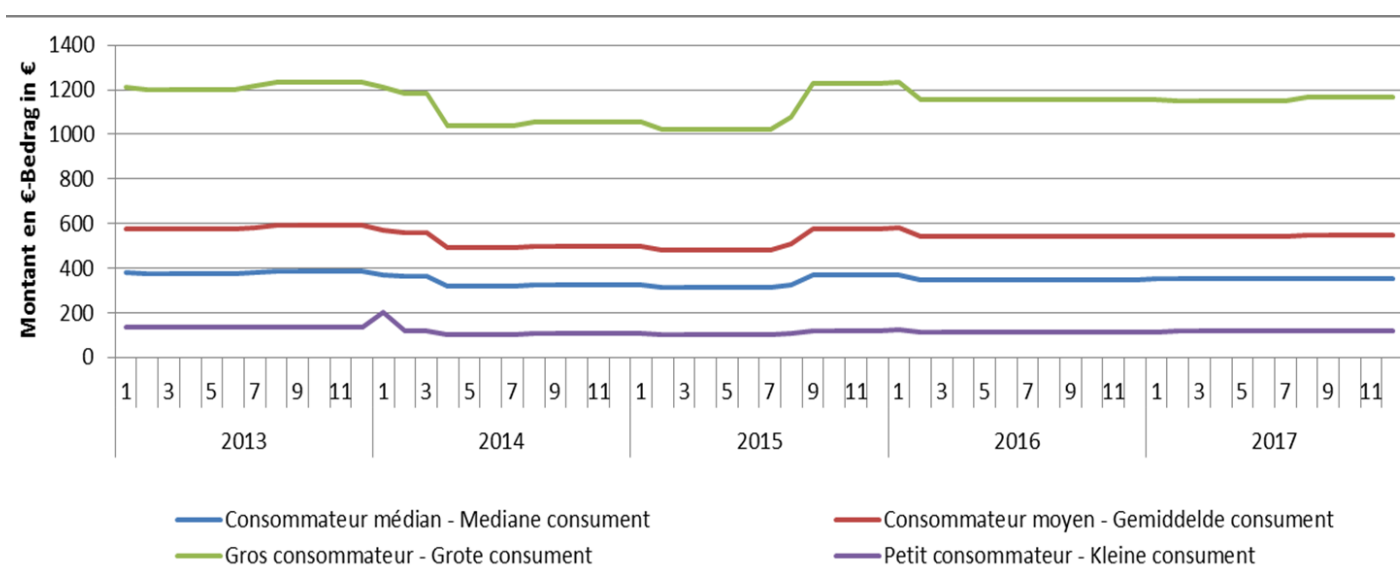
Le tarif social calculé par la CREG a été modifié en août 2017 et sera d'application jusqu'en janvier 2018 inclus.

	02/2016- 07/2016	08/2016- 01/2017	02/2017- 07/2017	08/2017- 01/2018
Tarif normal/Normaal tarief (c€/kWh)	15,9	15,998	16,113	16,034
Tarif Bi-horaire/Bi-uren tarief				
Dag - Jour (c€/kWh)	17,9	16,967	16,527	16,734
Nacht - Nuit (c€/kWh)	12	12,853	13,130	13,298

Het sociaal tarief dat berekend werd door de CREG werd in augustus gewijzigd en wordt geldig tot en met januari 2018.

5.1 Electricité: Evaluation du coût annuel pour plusieurs types de consommateur

5.1 Elektriciteit: Evolutie van de jaarlijkse kostprijs voor verschillende categorieën van afnemers



Gaz: Tarif social / Gas: Sociaal specifiek tarief

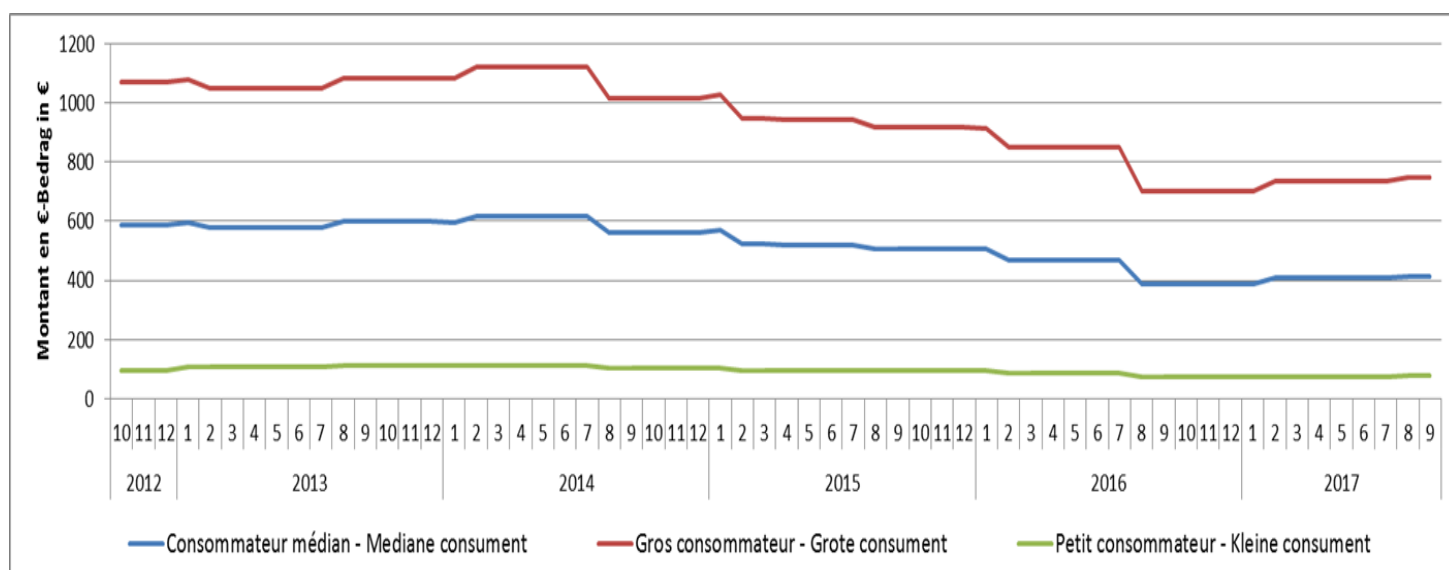
Le tarif social calculé par la CREG a été modifié en août et sera d'application jusqu'en janvier 2018 inclus.

	02/2016-07/2016	08/2016-01/2017	02/2017-07/2017	08/2017-01/2018
Tarif normal/Normaal tarief (c€/kWh)	3,538	2,725	2,879	2,930

Het sociaal tarief dat berekend werd door de CREG werd in augustus gewijzigd en wordt geldig tot en met januari 2018.

5.2 Gaz: Evaluation du coût annuel pour plusieurs types de consommateur

5.2 Gas: Evolutie van de jaarlijkse kostprijs voor verschillende categorieën van afnemers



Editeurs responsables / Verantwoordelijke uitgevers : M. Deprez - P. Misselyn

BRUGEL - Kunstlaan 46 avenue des Arts - B 1000 Brussel / Bruxelles

Info: 0800 97 198 - info@brugel.brussels - www.brugel.brussels

T: 32 2 5630200 - F: 32 2 5630213

Ondernemingsnummer / numéro d'entreprise 0806.001.011

Prochaine publication: Avril 2018



RÉGION DE BRUXELLES-CAPITALE
BRUSSELS HOOFDSTEDELIJK GEWEST

brugel ● ●

LE REGULATEUR BRUXELLOIS POUR L'ÉNERGIE
DE BRUSSELSSE REGULATOR VOOR ENERGIE