

# **OBSERVATOIRE DES PRIX DE L'ELECTRICITE ET DU GAZ EN REGION DE BRUXELLES-CAPITALE**

**Octobre - Novembre – Décembre 2013**

# **OBSERVATORIUM VAN DE GAS- EN ELEKTRICITEITSPRIJZEN IN HET BRUSSELS HOOFDSTEDELIJK GEWEST**

**Oktober– November – December 2013**



## I. ACTUALITÉ

### 2. ELECTRICITE

#### 2.1 CLIENTELE RESIDENTIELLE

- 2.1.1 Offres présentes sur le marché
- 2.1.2 Offre par défaut vs offre la plus avantageuse
- 2.1.3 Aperçu des prix pour plusieurs consommateurs
- 2.1.4 Décomposition de la facture annuelle
- 2.1.5 Evolution de la facture

#### 2.2 CLIENTELE PROFESSIONNELLE

- 2.2.1 Aperçu des prix pour plusieurs consommateurs
- 2.2.2 Décomposition de la facture annuelle
- 2.2.3 Evolution de la facture

#### 2.3 ELECTRICITE VERTE

- 2.3.1 Prix moyen par CV
- 2.3.2 Evolution des prix des CV
- 2.3.3 Nombre de transactions
- 2.3.4 Nombre de CV moyen par transaction
- 2.3.5 Transactions
- 2.3.6 Historique du volume de transactions

#### 2.4 CLIENTELE SOCIALE

### 3. GAZ

#### 3.1 CLIENTELE RESIDENTIELLE

- 3.1.1 Offres présentes sur le marché
- 3.1.2 Offre par défaut vs offre la plus avantageuse
- 3.1.3 Aperçu des prix pour plusieurs consommateurs
- 3.1.4 Décomposition de la facture annuelle
- 3.1.5 Evolution de la facture

#### 3.2 CLIENTELE PROFESSIONNELLE

- 3.2.3 Aperçu des prix pour plusieurs consommateurs
- 3.2.4 Décomposition de la facture annuelle
- 3.2.5 Evolution de la facture

#### 3.3 CLIENTELE SOCIALE



## 1. NIEUWS

### 2. ELEKTRICITEIT

#### 2.1 HUISHOUDELIJKE KLANTEN

- 2.1.1 Aanbiedingen op de markt
- 2.1.2 Standaardofferte vs goedkoopste aanbieding
- 2.1.3 Overzicht van de prijzen voor verschillende verbruikers
- 2.1.4 Samenstelling van de jaarlijkse factuur
- 2.1.5 Evolutie van de factuur

#### 2.2 PROFESSIONNELE KLANTEN

- 2.2.3 Overzicht van de prijzen voor verschillende verbruikers
- 2.2.4 Samenstelling van de jaarlijkse factuur
- 2.2.5 Evolutie van de factuur

#### 2.3 GROENESTROOM

- 2.3.1 Gemiddelde prijs
- 2.3.2 Evolutie van de prijzen van GSC
- 2.3.3 Aantal transacties
- 2.3.4 Gemiddeld aantal GSC per transactie
- 2.3.5 Transacties
- 2.3.6 Historiek van het volume transacties

#### 2.4 BESCHERMDE AFNEMERS

### 3. AARDGAS

#### 3.1 HUISHOUDELIJKE KLANTEN

- 3.1.1 Aanbiedingen op de markt
- 3.1.2 Standaardofferte vs goedkoopste aanbieding
- 3.1.3 Overzicht van de prijzen voor verschillende verbruikers
- 3.1.4 Samenstelling van de jaarlijkse factuur
- 3.1.5 Evolutie van de factuur

#### 3.2 PROFESSIONNELE KLANTEN

- 2.2.3 Overzicht van de prijzen voor verschillende verbruikers
- 2.2.4 Samenstelling van de jaarlijkse factuur
- 2.2.5 Evolutie van de factuur

#### 3.3 BESCHERMDE AFNEMERS



Entre le mois d'octobre et les mois de novembre et décembre, les produits variables n'ont pas évolué tant pour l'électricité que pour le gaz.

L'écart de prix entre l'offre aux clients passifs et l'offre la plus avantageuse pour un client médian peut atteindre 86 € en électricité et 81 € en gaz, soit une économie de l'ordre de 160 €/an.

Depuis le mois d'octobre, EDF LUMINUS ne propose plus les produits Actif + tant pour le résidentiel que pour le petit professionnel.

La partie distribution de la facture d'énergie d'un client bruxellois est restée stable au 3<sup>e</sup> trimestre par rapport au début 2013.

Début 2014, le comparateur tarifaire de BRUGEL sera adapté suivant la charte de bonne pratique éditée par la CREG. Il permettra aux consommateurs de disposer d'encore plus d'informations sur les offres et de précision dans les simulations de prix.



In de maanden november en december zijn de variable producten niet geëvolueerd ten opzichte van de maand oktober, zowel voor elektriciteit als voor gas.

Het prijsverschil tussen de aanbieding aan de passieve klanten en de meest voordelige aanbieding voor een mediane afnemer kan 86 € bedragen voor elektriciteit en 81 € voor gas, hetzij een besparing van 160 €/jaar.

Sinds de maand oktober stelt EDF LUMINUS de Actif + producten niet meer voor, zowel voor de huishoudelijke afnemers, als voor de kleine professionele afnemers.

Het gedeelte distributie van de energiefactuur van een Brusselse afnemer is stabiel gebleven in het 3de kwartaal ten opzichte van begin 2013.

Begin 2014 zal het instrument van BRUGEL ter vergelijking van de tarieven worden aangepast overeenkomstig het charter van goede praktijken van de CREG. Het zal de verbruikers in staat stellen om gemakkelijk te beschikken over basisinlichtingen betreffende de aanbiedingen van de leveranciers en over nauwkeuriger tarieven berekeningen.



## 2. ELECTRICITE - ELEKTRICITEIT

### 2.1 CLIENTELE RESIDENTIELLE

#### 2.1.1 OFFRES PRÉSENTES SUR LE MARCHÉ

Le tableau ci-dessous reprend le nombre d'offres présentes sur Brusim en décembre 2013 qui permettent au consommateur de faire des économies sur sa facture annuelle par rapport à l'offre faite par le fournisseur par défaut (« degré de liberté ») aux clients passifs. Attention, seules les offres soumises par les fournisseurs sur base volontaire sont reprises sur Brusim. On entend par fournisseur par défaut, le fournisseur chargé d'alimenter depuis le 1er janvier 2007 les consommateurs bruxellois qui n'ont pas encore signé de contrat avec un fournisseur.

Fin décembre 2013, Brusim recensait 20 offres à disposition des clients résidentiels bruxellois en ce qui concerne l'électricité.

Le « degré de liberté » varie selon le segment de clientèle concerné. L'observatoire des prix de BRUGEL fait référence aux catégories de clients suivantes :

- Petit client : client dont la consommation annuelle est de 600 kWh (heure pleine).
- Client médian : client bruxellois dont la consommation annuelle est de 2036 kWh (heure pleine).
- Ménage moyen : client dont la consommation annuelle est de 1600 kWh (heure pleine) + 1900 kWh (heure creuse)
- Gros consommateur : client dont la consommation annuelle est de 3600 kWh (heure pleine) + 3900 kWh (heure creuse).

	Petit consommateur	Consommateur médian	Gros consommateur
Degré de liberté	13	11	10

## 2. ELECTRICITE - ELEKTRICITEIT

### 2.1 HUISHOUDELIJKE KLANTEN

#### 2.1.1 AANBIEDINGEN OP DE MARKT

De onderstaande tabel geeft het aantal aanbiedingen die op Brusim aanwezig waren in december 2013 en waarmee de verbruiker besparen kon op zijn jaarfactuur in vergelijking met de offerte die de standaardleverancier aan passieve klanten biedt (“vrijheidsgraad”). Er moet rekening worden met het feit dat, op Brusim, alleen offertes, die door de leveranciers op vrijwillige basis ingediend zijn, worden vermeld. De standaardleverancier is de leverancier die sinds 1 januari 2007 verantwoordelijk is voor de levering aan consumenten die nog geen contract met een leverancier hebben ondertekend.

Eind december 2013, waren er 20 biedingen op Brusim gericht op huishoudelijke klanten wat elektriciteit betreft.

Prijzen en ook de “vrijheidsgraad” verschilt per type van klanten. Het observatorium van prijzen van BRUGEL verwijst naar de volgende afnemerscategorieën worden als volgt omschreven:

- Kleine afnemer: afnemer met een jaarverbruik van 600 kWh (piekuren).
- Mediane afnemer: Brusselse afnemer met een jaarverbruik van 2036 kWh (piekuren).
- Gemiddeld gezin: afnemer met een jaarverbruik van 1600 kWh (piekuren) + 1900 kWh (daluren)
- Grote verbruiker: afnemer met een jaarverbruik van 3600 kWh (piekuren) + 3900 kWh (daluren).

	Kleine verbruiker	Mediane verbruiker	Grote verbruiker
Vrijheidsgraad	13	11	10

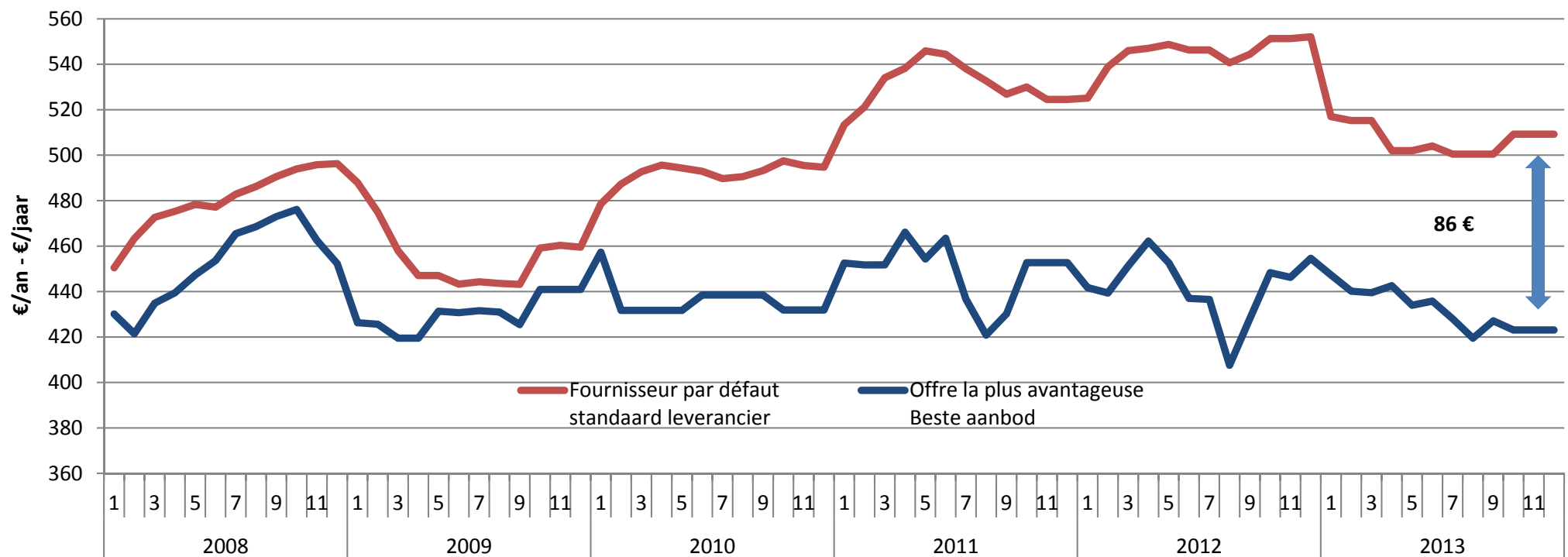


## 2. ELECTRICITE - ELEKTRICITEIT

### 2.1 CLIENTELE RESIDENTIELLE - HUISHOUDELIJKE KLANTEN

#### 2.1.2 OFFRE PAR DÉFAUT VS OFFRE LA PLUS AVANTAGEUSE 2.1.2 STANDAARDOFFERTE VS GOEDKOOPSTE AANBIEDING

Le graphique ci-dessous représente l'évolution de la facture annuelle pour un client médian passif (c'est-à-dire toujours alimenté par le fournisseur par défaut) et l'évolution de la facture annuelle pour l'offre la moins chère du marché. La consommation médiane bruxelloise en électricité est de 2036 kWh heures pleines.



De bovenstaande grafiek geeft de evolutie van de jaarfactuur voor een mediane passieve afnemer die nog steeds wordt bevoorraad door de standaardleverancier en van de goedkoopste aanbieder op de markt. Het Brusselse mediaan verbruik van elektriciteit bedraagt 2036 kWh piekuren.

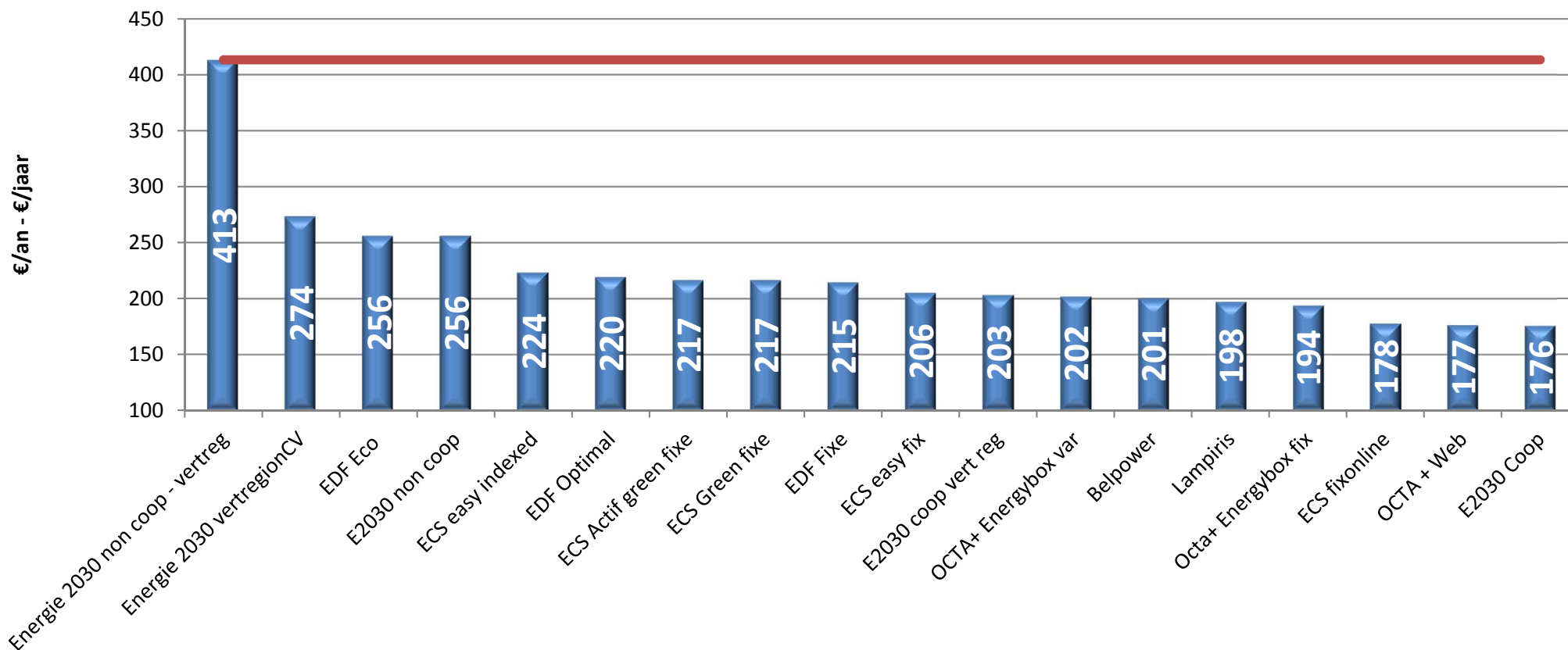
## 2. ELECTRICITE - ELEKTRICITEIT

### 2.1 CLIENTELE RESIDENTIELLE - HUISHOUDELIJKE KLANTEN

#### 2.1.3 APERÇU DES PRIX POUR PLUSIEURS CONSOMMATEURS

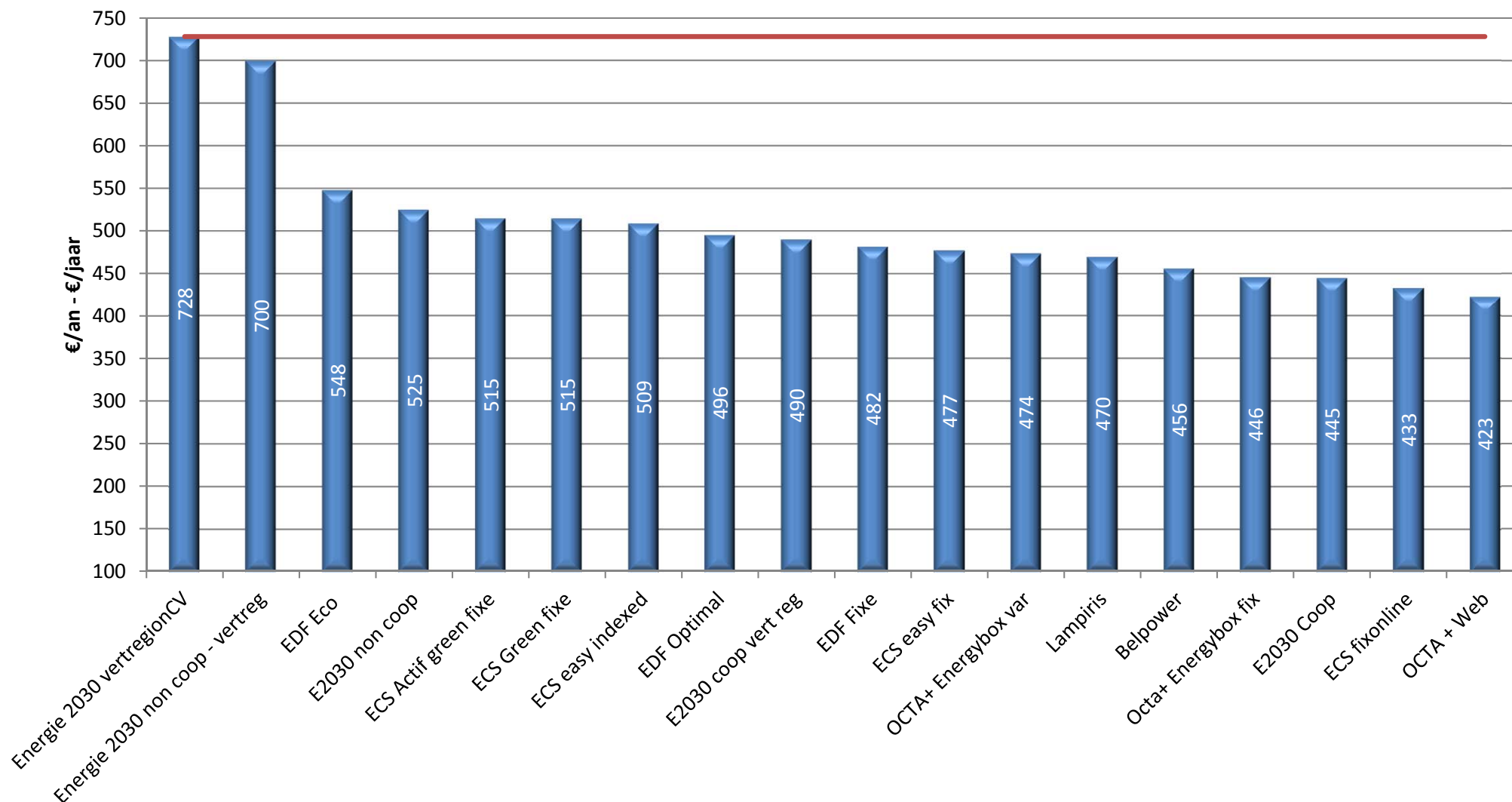
#### 2.1.3 OVERZICHT VAN DE PRIJZEN VOOR VERSCHILLENDE VERBRUIKERS

##### 2.1.3.1 Petit consommateur : 600 kWh - Kleine verbruiker 600 kWh – 31/12/2013



## 2. ELECTRICITE - ELEKTRICITEIT

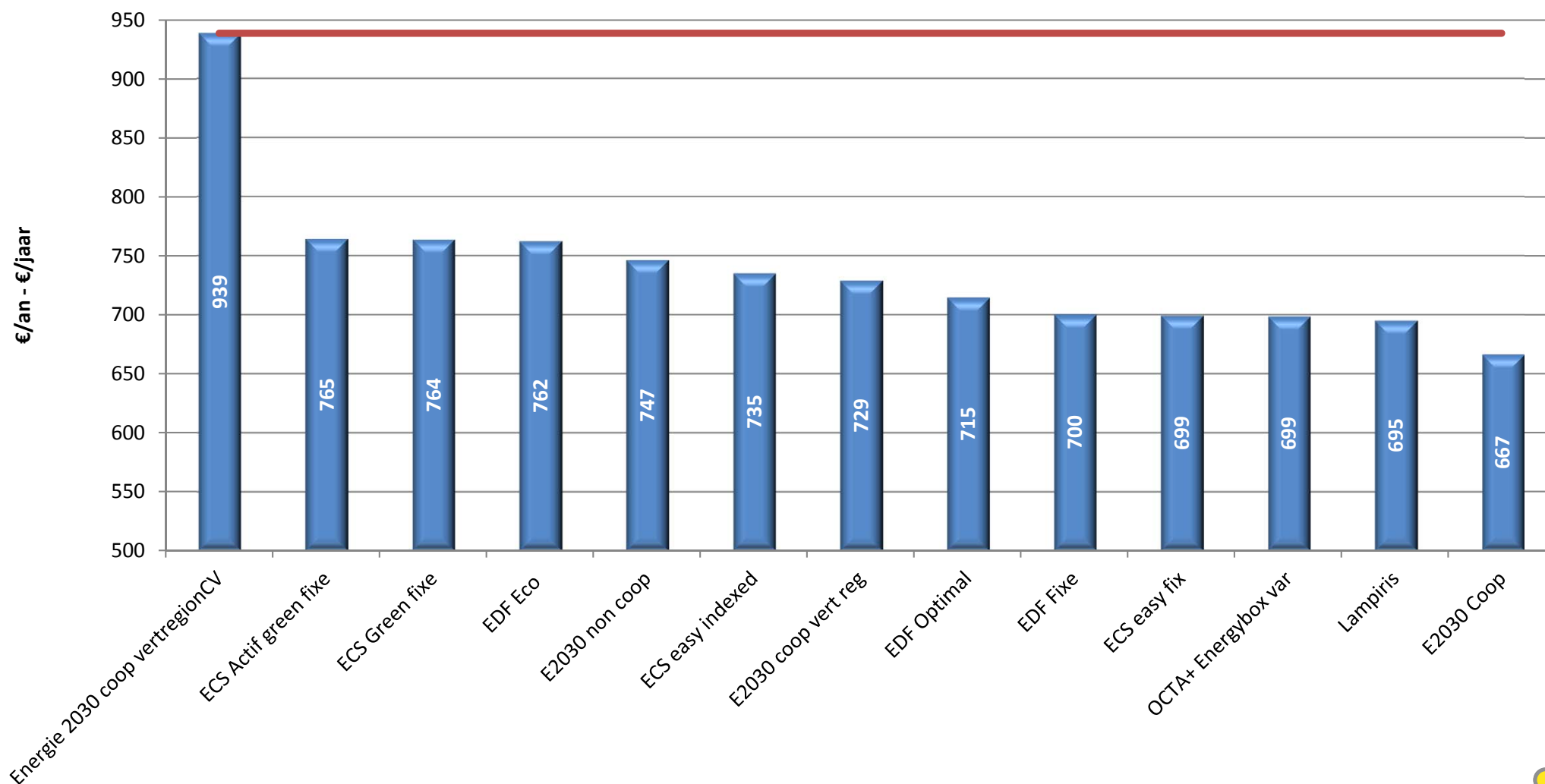
### 2.1.3.2 Consommateur médian 2036 kWh – Mediane verbruiker 2036 kWh – 31/12/2013



## 2. ELECTRICITE - ELEKTRICITEIT

**2.1.3.3 Consommateur type DCI correspondant à un ménage moyen :**  
3500 kWh (1600 kWh heure pleine + 1900 kWh heure creuse) selon la définition d'Eurostat

**2.1.3.3 Verbruiker van het type DCI die overeenstemt met een gemiddeld gezin:**  
3500 kWh (1600 kWh piekuren + 1900 kWh daluren) volgens de definitie van Eurostat 31/12/2013

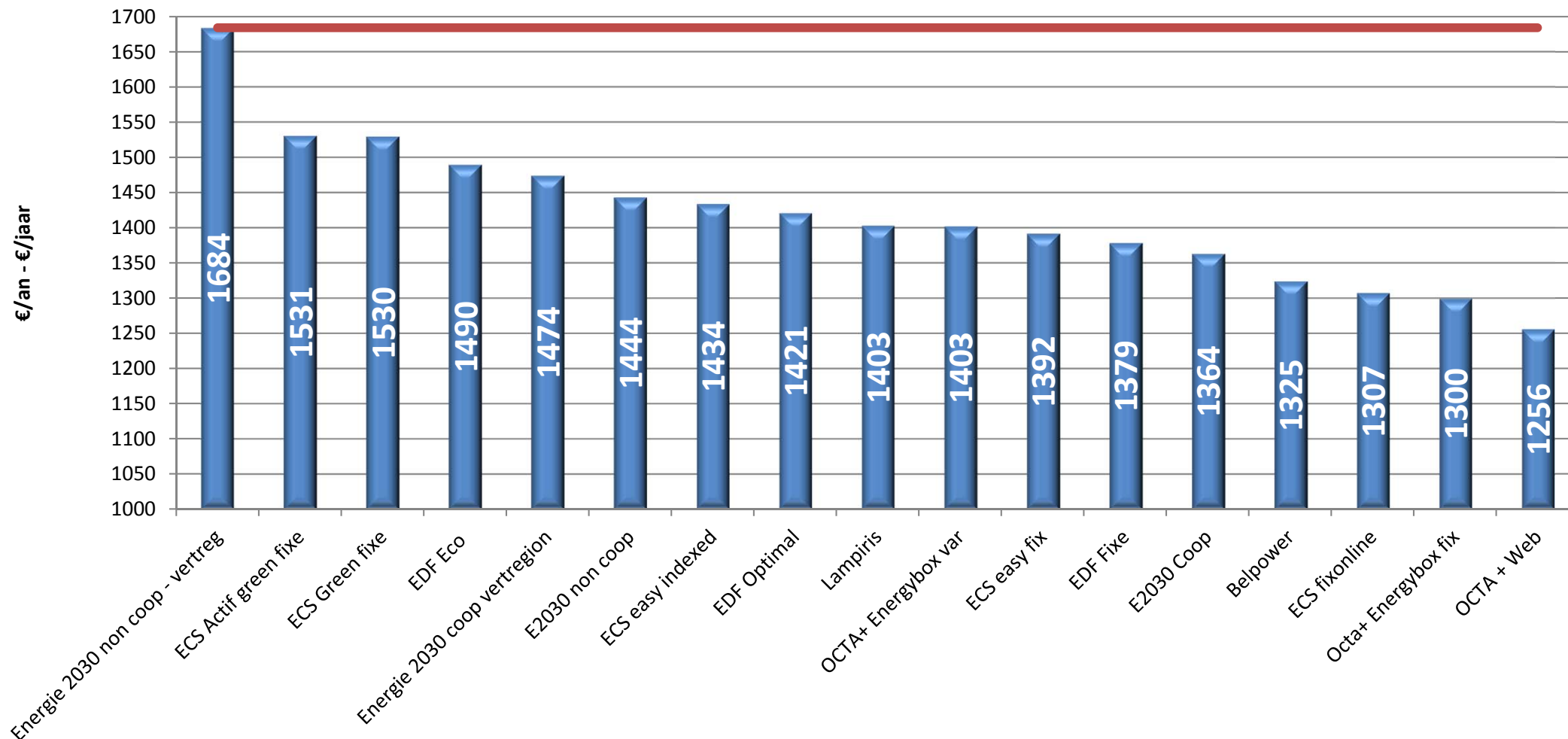


## 2. ELECTRICITE - ELEKTRICITEIT

**2.1.3.4 Gros consommateur : 3600 kWh heure pleine + 3900 kWh heure creuse**

**Grote verbruiker : 3600 kWh piekuren + 3900 kWh daluren**

**31/12/2013**



## 2. ELECTRICITE - ELEKTRICITEIT

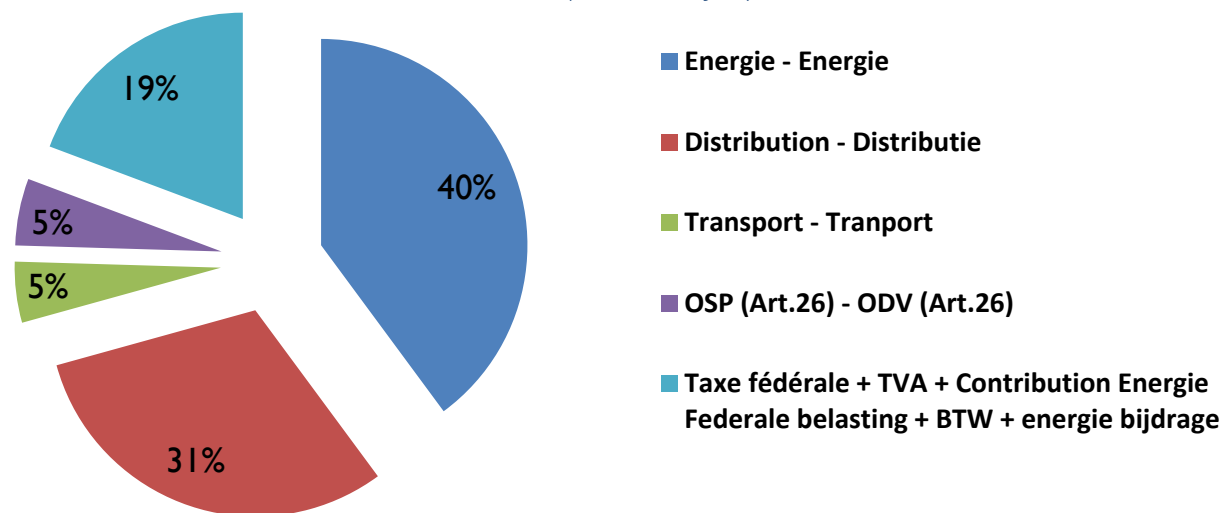
### 2.1 CLIENTELE RESIDENTIELLE - HUISHOUDELIJKE KLANTEN

#### 2.1.4 DÉCOMPOSITION DE LA FACTUREE

#### 2.1.4 SAMENSTELLING VAN DE JAARLIJKSE FACTUUR

On constate que le poste énergie que paie un client médian bruxellois représente 40% de sa facture globale annuelle. Notons également qu'une adaptation des tarifs de transport est d'application depuis le 01/06/2013 jusqu'au 31/12/2013.

*Décomposition de la facture annuelle d'électricité du client médian bruxellois (2036 kWh jour) – décembre 2013*



*Samenstelling van de jaarlijkse elektriciteitsfactuur van een Brusselse mediane verbruiker (2036 kWh dag) – december 2013*

De post energie die een mediane Brusselse klant betaalt vertegenwoordigt 40% van zijn jaarlijkse globale factuur. In augustus 2012 was dat nog 42% en in januari 2013 38%. Sinds 1 juni en tot 31 december 2013 is een aanpassing van de tarieven voor transport van toepassing.

## 2. ELECTRICITE - ELEKTRICITEIT

### 2.1.5 EVOLUTION DE LA FACTURE DU CLIENT MEDIAN 2.1.5 EVOLUTIE VAN DE FACTUUR VAN DE MEDIANE AFNEMER

#### 2.1 CLIENTELE RESIDENTIELLE - HUISHOUDELIJKE KLANTEN

Les montants repris dans le tableau ci-dessous correspondent au prix total payé par un consommateur médian pour 12 mois s'il signe son contrat au cours du mois concerné, tout autre paramètre restant constant.

Produit – Product	Octobre Oktober	Novembre November	Décembre December
Energie 2030 non coop - verte régionale - CV	941	939	938
Energie 2030 coop - 100% verte & régionale & certificats verts	731	729	728
Energie 2030 non coop - 100% verte & régionale	702	701	700
EDF -Luminus Eco+ 3 ans	548	548	548
Electrabel Activegreen fixe	538	508	515
Energie 2030 non coop - Clean Power Europe	528	526	525
Electrabel Easy indexé	509	509	509
Electrabel Green fixe	502	508	515
EDF Luminus Optimal 3 ans	496	496	496
Energie 2030 coop - 100% verte & régionale	492	491	490
Luminus Fix 3 ans	483	484	482
OCTA+ ENERGYBOX Vari	474	474	474
Lampiris Vert	467	466	470
Electrabel Easy fixe	464	471	477
Belpower	460	457	456
OCTA+ ENERGYBOX Fix	448	446	446
Energie 2030 coop - Clean Power Europe	448	446	445
Electrabel FixOnline	431	433	433
OCTA+ WEB	423	423	423

De bedragen in de onderstaande tabel stemmen overeen met de totale prijs die een mediane verbruiker betaalt voor 12 maanden als hij zijn contract ondertekent in de loop van de betrokken maand en elke parameter constant blijft.



## 2. ELECTRICITE - ELEKTRICITEIT

Pour un client type DCI, (1600kWh Jour + 1900 kWh nuit) la différence entre l'offre du fournisseur par défaut aux clients passifs et l'offre la moins onéreuse s'élevait à environ 110€.

Produit - Product	Octobre Oktober	Novembre November	Décembre December
Energie 2030 non coop - verte - régionale - CV	1352	1350	1350
Energie 2030 coop - verte - régionale - CV	1142	1140	1139
Energie 2030 non coop - verte & régionale	943	940	939
Electrabel Activegreen fixe	778	753	765
Luminus Eco+ 3 ans	762	762	762
Energie 2030 non coop - Clean Power Europe	750	748	747
Electrabel Green fixe	741	752	764
Electrabel Easy indexé	735	735	735
Energie 2030 coop - 100% verte & régionale	733	730	729
Luminus Optimal 3 ans	715	715	715
Luminus Fix 3 ans	701	704	700
OCTA+ ENERGYBOX Vari	699	699	699
Lampiris Vert	690	687	695
Electrabel Easy fixe	677	689	699
Energie 2030 coop - Clean Power Europe	670	668	667
Belpower	670	665	664
OCTA+ ENERGYBOX Fix	656	651	651
Electrabel FixOnline	644	647	647
OCTA+ WEB	623	623	623

Voor een klant van het type DCI, (1600kWh dag + 1900 kWh nacht) bedraagt het verschil tussen het aanbod van de standaardleverancier aan de passieveklanten en het voordeligste aanbod 110€.





# 2. ELECTRICITE - ELEKTRICITEIT

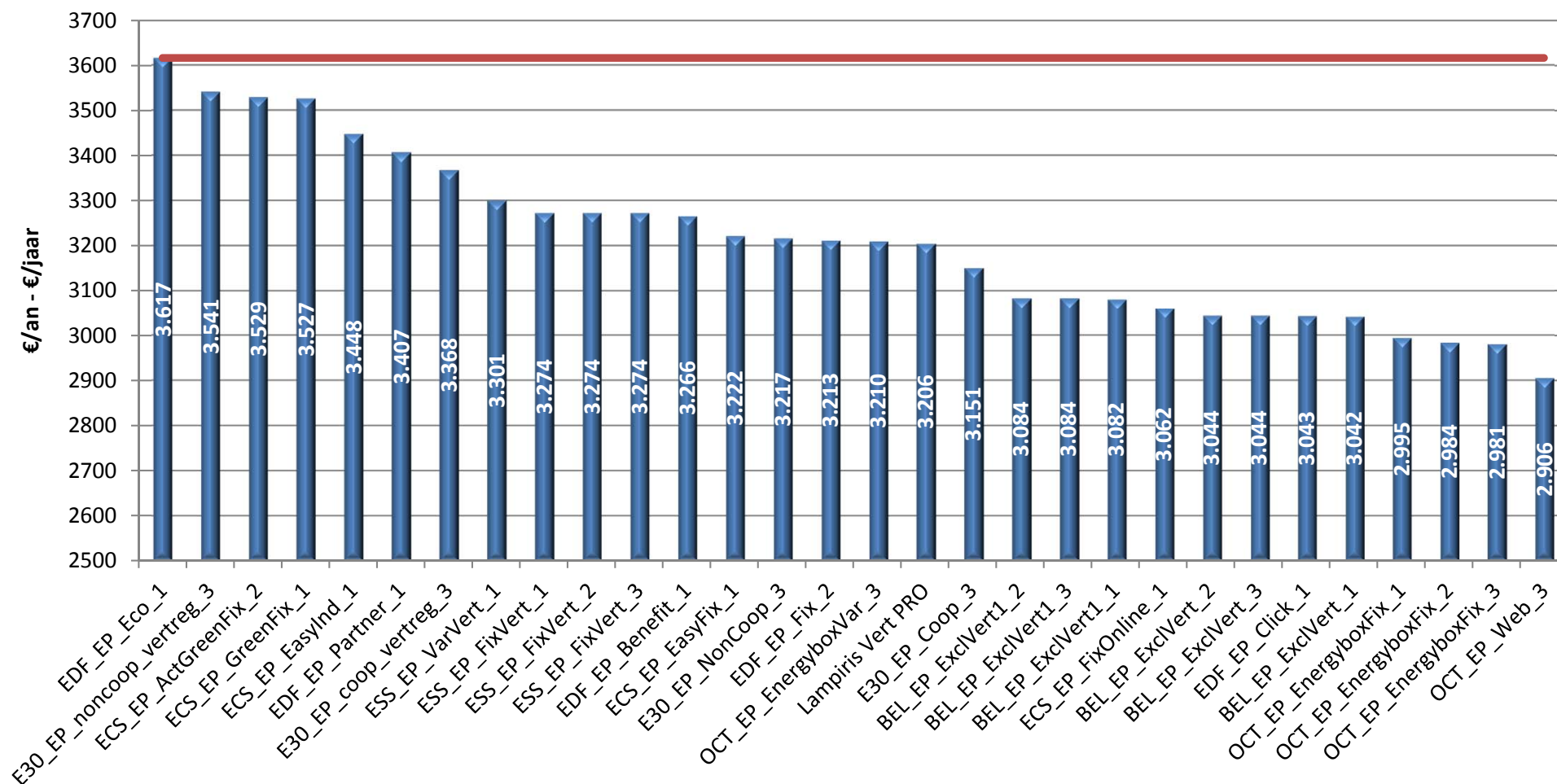
## 2.2 CLIENTELE PROFESSIONNELLE – PROFESSIONELE KLANTEN

### 2.2.1 APERÇU DES PRIX POUR PLUSIEURS CONSOMMATEURS

### 2.2.1 PRIJSOVERZICHT VOOR VERSCHILLENDE AFNEMERS

#### 2.2.1.1 Petit professionnel 20.000 kWh - Kleine professioneel 20.000kWh – 31-12-2013

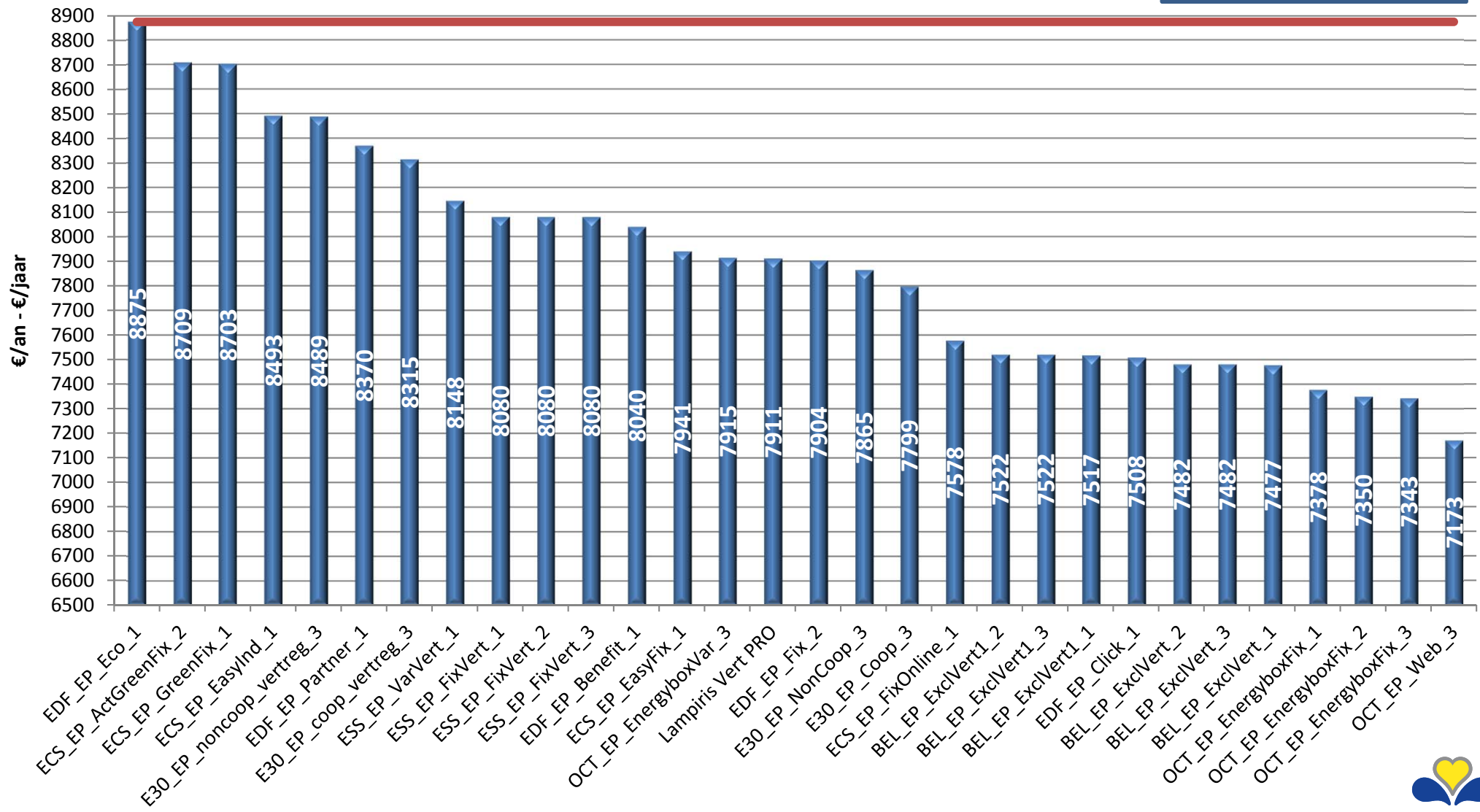
Prix HTVA  
Prijzen excl. BTW



## 2. ELECTRICITE - ELEKTRICITEIT

### 2.2.1.2 Petit professionnel 50.000 kWh - Kleine professioneel 50.000kWh – 31/12/2013

Prix HTVA  
Prijzen excl. BTW

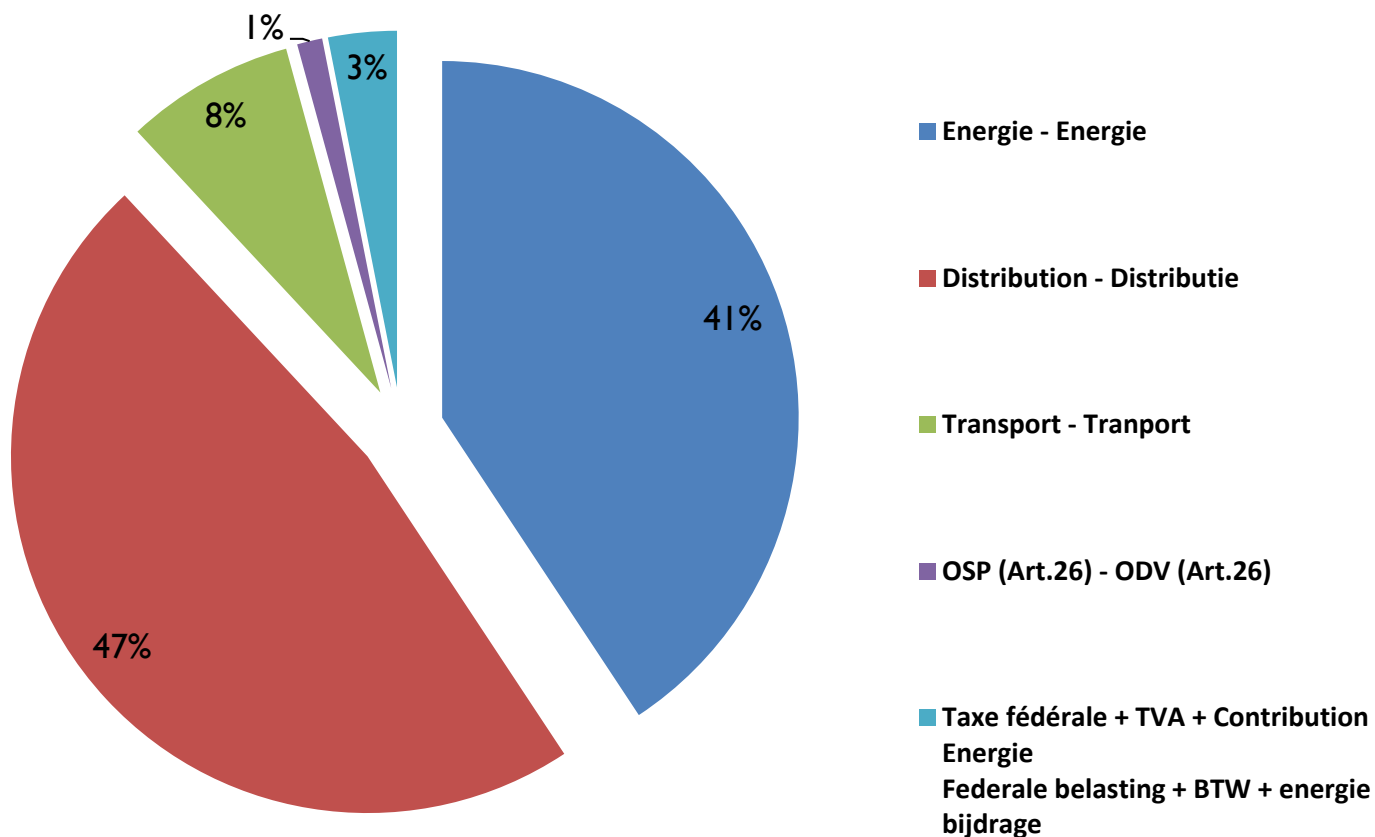


## 2. ELECTRICITE - ELEKTRICITEIT

### 2.2 CLIENTELE PROFESSIONNELLE – PROFESSIONELE KLANTEN

#### 2.2.2 DÉCOMPOSITION DE LA FACTURE - SAMENSTELLING VAN DE JAARLIJKSE FACTUUR

Décembre 2013 – 20.000 kWh - December 2013 – 20.000 kWh



## 2. ELECTRICITE - ELEKTRICITEIT

### 2.2.3 EVOLUTION DE LA FACTURE - EVOLUTIE VAN DE FACTUUR

**Prix HTVA**  
**Prijzen excl. BTW**

#### 2.2.3.1 Petit professionnel 20.000 kWh - Kleine professioneel 20.000kWh

Produit - Product	Octobre Oktober	Novembre November	Décembre December
Luminus Eco 3 ans	3617	3617	3617
Electrabel Activegreen pro fixe	3471	3454	3529
Electrabel Easy pro indexé	3448	3448	3448
Electrabel Green pro fixe	3439	3453	3527
Luminus Partner Pro	3407	3407	3407
Essent Variable Vert 1 an	3301	3301	3301
Essent Fixe Vert 1 an	3274	3274	3274
Essent Fixe Vert 2 ans	3274	3274	3274
Essent Fixe Vert 3 ans	3274	3274	3274
Luminus Benefit Pro	3266	3266	3266
E2030 non coop	3222	3222	3217
OCTA+ Energybox Var Pro3	3210	3210	3210
Luminus Fix	3191	3236	3213
Lampiris Vert PRO	3179	3170	3206
E2030 coop	3156	3156	3151
Electrabel Easy pro fixe	3136	3152	3222
Belpower exclusivement vert 1 an	3116	3092	3082
Belpower exclusivement vert 3 ans	3114	3088	3084
Belpower exclusivement vert 2 ans	3112	3088	3084
Belpower exclusivement vert 1 an	3076	3052	3042
Belpower exclusivement vert 3 ans	3074	3048	3044
Belpower exclusivement vert 2 ans	3072	3048	3044
Luminus Click Pro	3062	3078	3043
Electrabel FixOnline	3047	3063	3062
OCTA+ Energybox Fix Pro2	3006	2984	2984
OCTA+ Energybox Fix Pro3	3004	2980	2981
OCTA+ Energybox Fix Pro1	2964	3002	2995
Octa + Web Pro	2906	2906	2906



## 2. ELECTRICITE - ELEKTRICITEIT

### 2.2.1.2 Petit professionnel 50.000 kWh - Kleine professioneel 50.000kWh

**Prix HTVA**  
**Prijzen excl. BTW**

Produit - Product	Octobre Oktober	Novembre November	Décembre December
Belpower exclusivement vert 1 an	7562	7502	7477
Belpower exclusivement vert 2 ans	7552	7492	7482
Belpower exclusivement vert 3 ans	7557	7492	7482
Belpower exclusivement vert 1 an	7602	7542	7517
Belpower exclusivement vert 2 ans	7592	7532	7522
Belpower exclusivement vert 3 ans	7597	7532	7522
Electrabel Activegreen pro fixe	8520	8521	8709
Electrabel Easy pro fixe	7726	7765	7941
Electrabel Easy pro indexé	8493	8493	8493
Electrabel FixOnline	7542	7581	7578
Electrabel Green pro fixe	8484	8519	8703
Luminus Benefit Pro	8040	8040	8040
Luminus Click Pro	7555	7597	7508
Luminus Eco 3 ans	8875	8875	8875
Luminus Fix	7850	7963	7904
Luminus Partner Pro	8370	8370	8370
Essent Fixe Vert 1 an	8080	8080	8080
Essent Fixe Vert 2 ans	8080	8080	8080
Essent Fixe Vert 3 ans	8080	8080	8080
Essent Variable Vert 1 an	8148	8148	8148
Lampiris Vert PRO	7843	7821	7911
OCTA+ Energybox Fix Pro1	7300	7395	7378
OCTA+ Energybox Fix Pro2	7405	7350	7350
OCTA+ Energybox Fix Pro3	7400	7340	7343
OCTA+ Energybox Var Pro3	7915	7915	7915
Octa + Web Pro	7173	7173	7173



## 2. ELECTRICITE - ELEKTRICITEIT

### 2.3 ELECTRICITÉ VERTE – GROENE STROOM

#### 2.3.1 PRIX MOYEN - GEMIDDELDE PRIJS

Trimestre Kwartaal	Prix Moyenne simple (€/CV) Gewone gemiddelde (€/GSC)	Prix moyen pondéré (€/CV) Gewogen gemiddelde prijs (€/GSC)
2011-T1	85,23	86,51
2011-T2	85,17	88,25
2011-T3	84,97	86,04
2011-T4	83,52	83,98
2012-T1	83,76	85,85
2012-T2	83,84	84,82
2012-T3	84,11	85,76
2012-T4	84,71	84,56
2013-T1	85,58	85,94
2013-T2	83,58	83,70
2013-T3	83,23	83,71
2013-T4	83,67	83,25

**Prix moyen simple :** Ce prix correspond au prix moyen par transaction, chaque transaction ayant le même poids.

**Prix moyen pondéré :** Dans ce cas, les transactions ont un poids dépendant du nombre de CV concernés. Ce montant correspond donc au prix moyen par transaction pondéré par le nombre de CV par transaction.

**Gewone gemiddelde prijs:** Deze prijs stemt overeen met de gemiddelde prijs per transactie, waarbij elke transactie hetzelfde gewicht heeft.

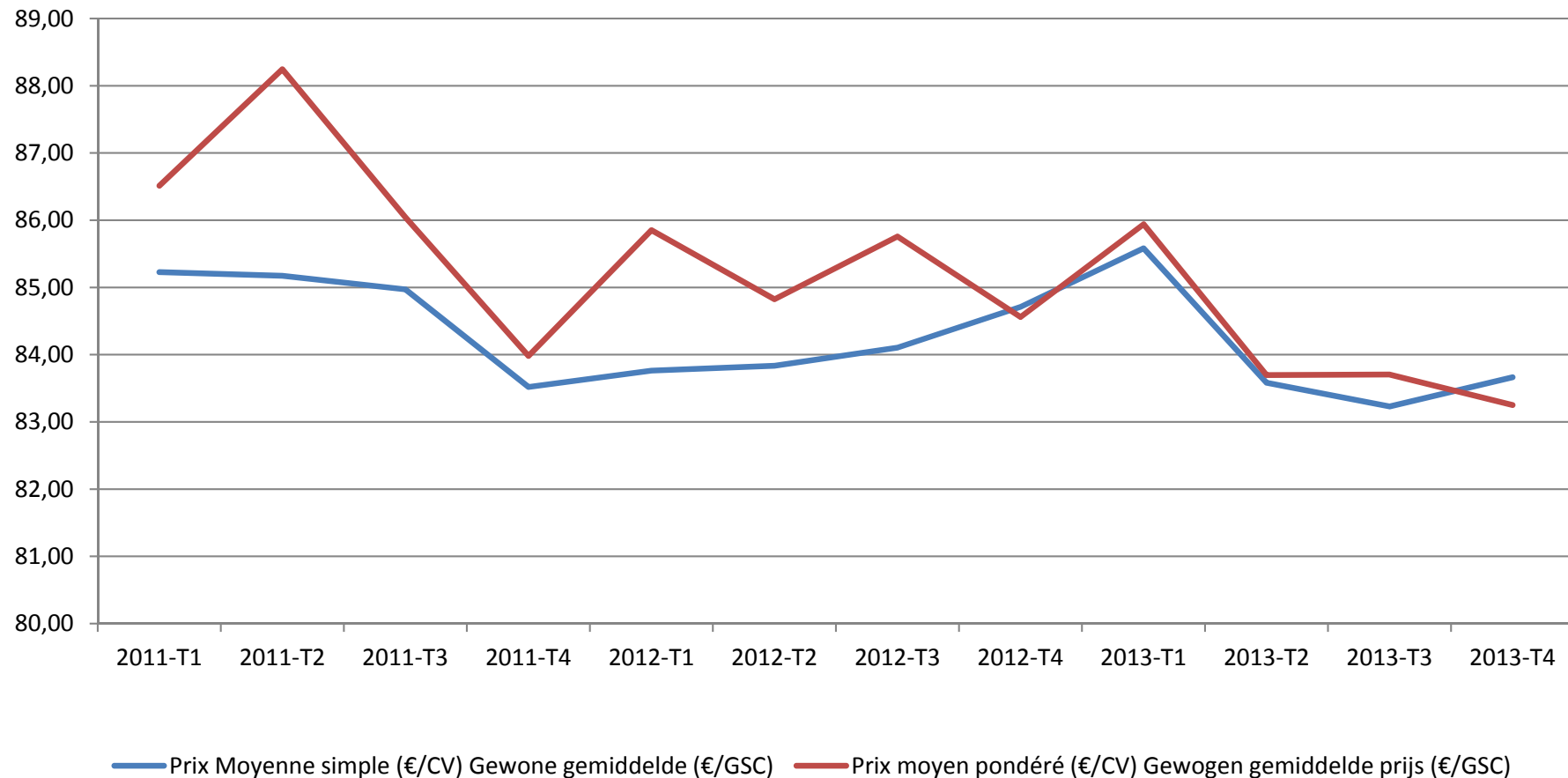
**Gewogen gemiddelde prijs:** In dit geval hebben de transacties een gewicht dat afhangt van het aantal GSC. Dit bedrag stemt dus overeen met de gemiddelde prijs per transactie, gewogen volgens het aantal GSC per transactie.



## 2. ELECTRICITE - ELEKTRICITEIT

### 2.3 ELECTRICITÉ VERTE – GROENE STROOM

#### 2.3.2 EVOLUTION DES PRIX DES CERTIFICATS VERTS 2.3.2 EVOLUTIE VAN DE PRIJZEN VAN GROENESTROOMCERTIFICATEN



## 2. ELECTRICITE - ELEKTRICITEIT

### 2.3 ELECTRICITÉ VERTE – GROENE STROOM

#### 2.3.3 TRANSACTIONS - TRANSACTIES

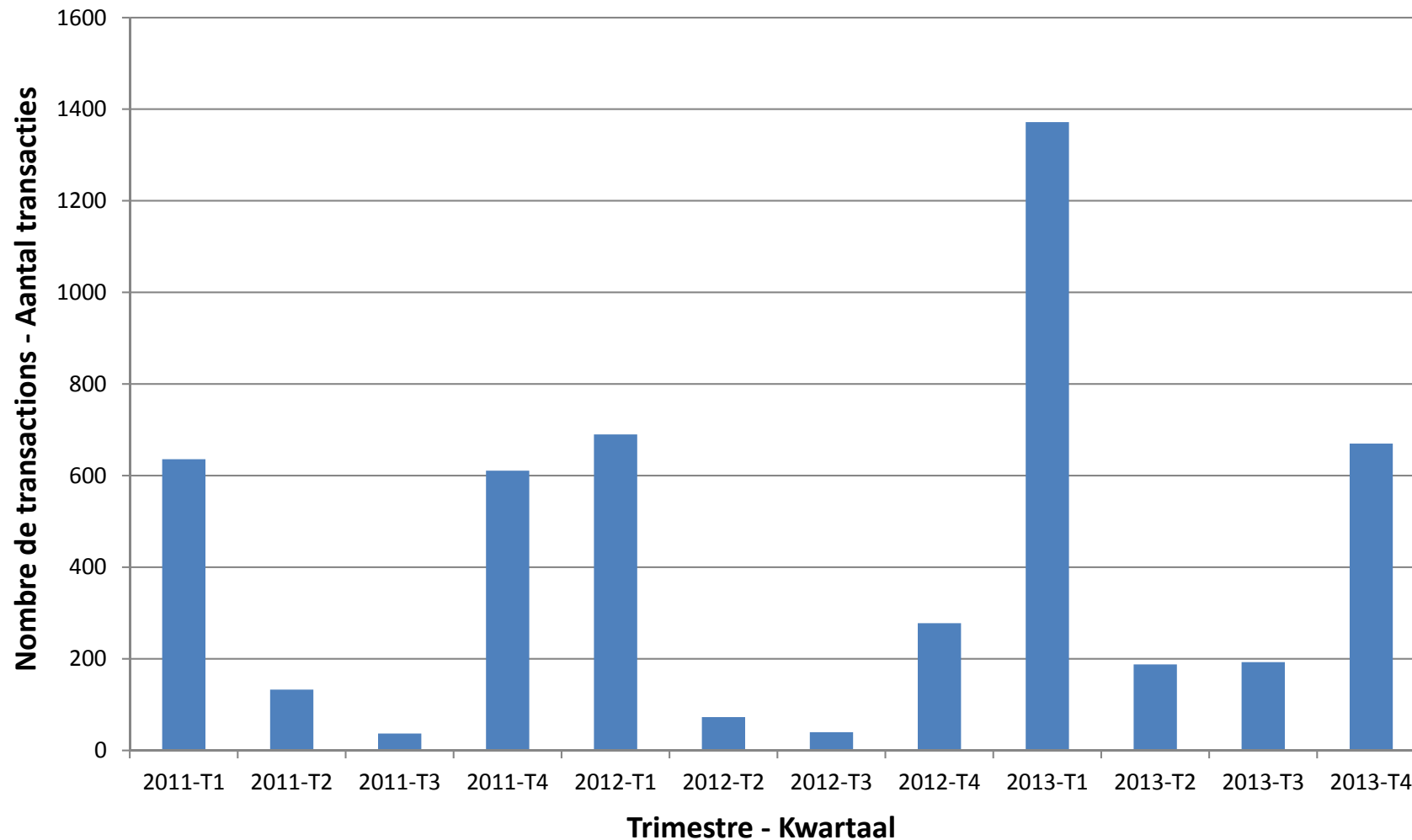
Trimestre	Nombre de transaction Aantal transacties	Nombre de CV échangé Aantal ingeruilde GSC	Volume financier des transactions(€) Financieel volume van de transacties(€)
2011-T1	636	14.261	1.233.774
2011-T2	133	24.958	2.202.490
2011-T3	37	873	75.108
2011-T4	611	23.784	1.997.435
2012-T1	690	49.419	4.242.754
2012-T2	73	2.651	224.895
2012-T3	40	15.886	1.362.407
2012-T4	278	9.221	779.745
2013-T1	1.372	79.712	6.850.561
2013-T2	188	7.715	645.697
2013-T3	193	29.716	2.487.429
2013-T4	670	52.003	4.329.409



## 2. ELECTRICITE - ELEKTRICITEIT

### 2.3 ELECTRICITÉ VERTE – GROENE STROOM

#### 2.3.4 HISTORIQUE DU VOLUME DE TRANSACTION - HISTORIEK VAN HET VOLUME TRANSACTIES



## 2. ELECTRICITE - ELEKTRICITEIT

### 2.4 CLIENTELE SOCIALE – BESCHERMDE AFNEMERS

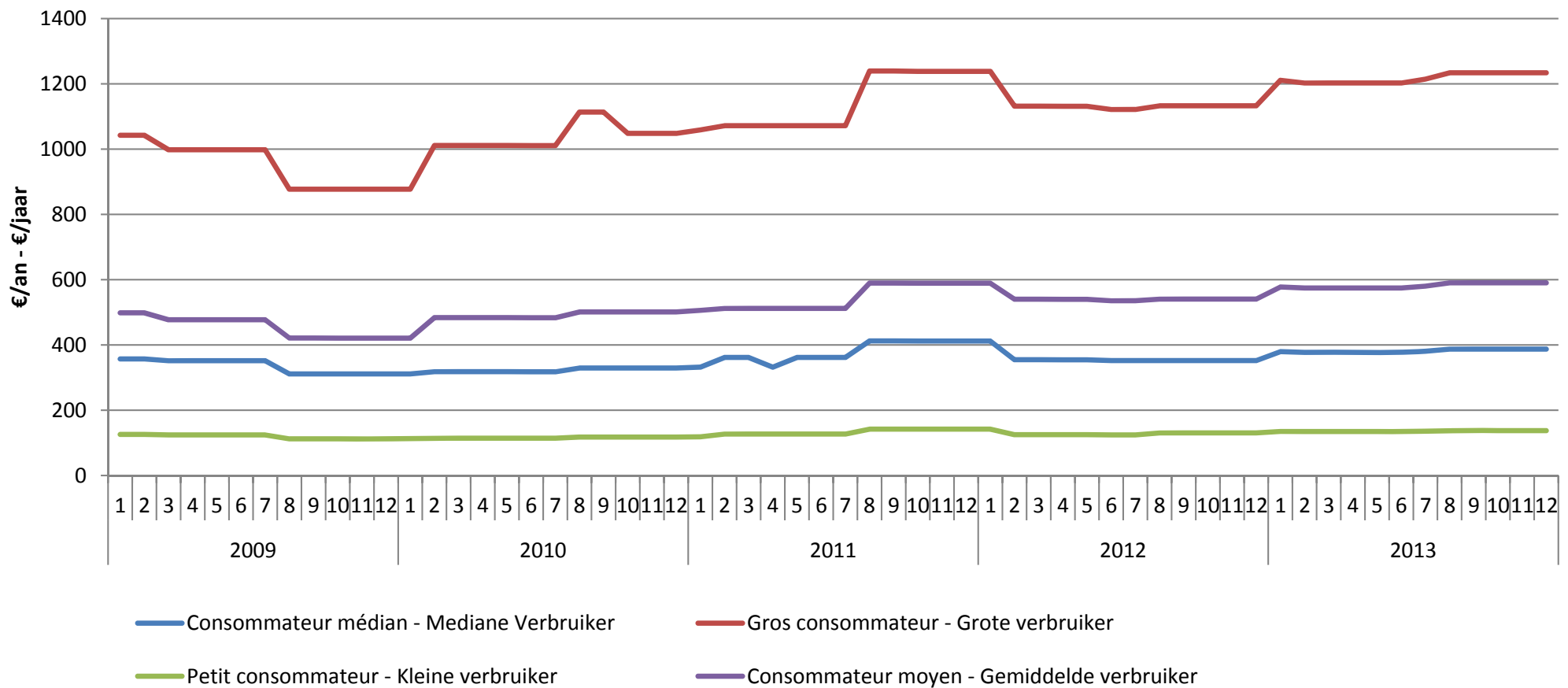
Le tarif social calculé par la CREG a été modifié en août 2013. On constate une légère augmentation du tarif normal. Concernant le tarif bi-horaire, le montant fixé pour le tarif jour est à la baisse contrairement au tarif nuit qui augmente de 1c€/kWh. Il n'y a pas eu de modifications au cours de ce dernier trimestre 2013.

	08/2012 – 01/2013	02/2013 - 07/2013	08/2013 – 01/2014
<b>Tarif normal / Normaal tarief</b> (c€/kWh)	16,448	16,345	16,677
<b>Bi-uren tarief / Tarif Bi-horaire</b>			
jour (c€/kWh)	18,566	17,854	17,338
nuit (c€/kWh)	12	12,432	13,40

Het sociaal tarief dat werd berekend door de CREG is sinds augustus veranderd. Het normaal tarief is licht gedaald. Wat het bi-uren tarief, het vastgestelde bedrag voor het dagelijkse tarief is aan het dalen tegenovergesteld het nachttarief die aan het stijgen is (+ 1c€/kWh). Er hebben geen wijzigingen plaats gevonden tijdens dit laatste kwartaal 2013.

## 2. ELECTRICITE - ELEKTRICITEIT

**EVOLUTION DU COÛT ANNUEL POUR PLUSIEURS TYPES DE CONSOMMATEURS**  
**EVOLUTIE VAN DE JAARLIJKE KOSTPRIJS VOOR VERSCHILLENDE CATEGORIEËN VAN AFNEMERS**



## 3. GAZ - AARDGAS

### 3.1 CLIENTELE RESIDENTIELLE

#### 3.1.1 OFFRES PRÉSENTES SUR LE MARCHÉ

Le tableau ci-dessous reprend le nombre d'offres présentes sur Brusim au 3e trimestre 2013 qui permettent au consommateur de faire des économies sur sa facture annuelle par rapport au fournisseur par défaut.

	Petit consommateur	Consommateur médian	Gros consommateur
Degré de liberté	8	9	9

En décembre 2013, 11 offres étaient enregistrées dans Brusim pour le marché résidentiel de l'électricité.

Les catégories de consommateurs utilisés pour le gaz sont :

- Petit consommateur : client dont la consommation annuelle est de 2326 kWh.
- Consommateur médian : client bruxellois dont la consommation annuelle est de 12728 kWh.
- Gros consommateur : client dont la consommation annuelle est de 23260 kWh.

## 3. GAZ - AARDGAS

### 3.1 HUISHOUDELIJKE KLANTEN

#### 3.1.1 AANBIEDINGEN OP DE MARKT

De onderstaande tabel geeft het aantal aanbiedingen op Brusim in het 3de kwartaal 2013 waarmee de verbruiker kan besparen op zijn jaarfactuur in vergelijking met de standaardleverancier.

	Kleine verbruiker	Mediane verbruiker	Grote verbruiker
Vrijheidsgraad	8	9	9

In september 2013 waren er 11 aanbiedingen aanwezig op Brusim in de huishoudelijke gasmarkt.

De categorieën van afnemers voor gas zijn:

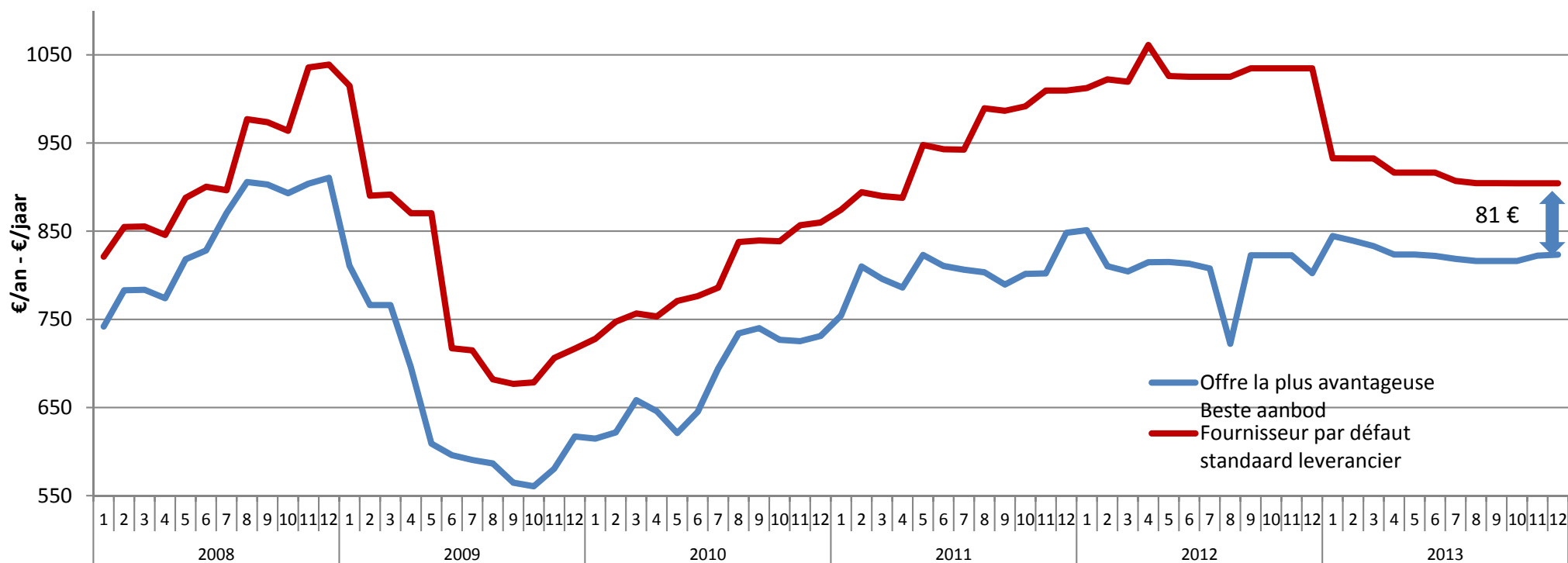
- Kleine verbruiker: afnemer met een jaarverbruik van 2326 kWh.
- Mediane verbruiker: Brusselse afnemer met een jaarverbruik van 12728 kWh.
- Grote verbruiker: afnemer met een jaarverbruik van 23260 kWh.

# 3. GAZ - AARDGAS

## 3.1 CLIENTELE RESIDENTIELLE -Huishoudelijke Klanten

### 3.1.2 OFFRE PAR DÉFAUT VS OFFRE LA PLUS AVANTAGEUSE 3.1.2 STANDAARDOFFERTE VS GOEDKOOPSTE AANBIEDING

Le graphique ci-dessous représente l'évolution de la facture annuelle (€/an) pour un client médian (12.728 kWh) passif (c'est-à-dire toujours alimenté par le fournisseur par défaut) et de celle de l'offre la moins chère du marché. Les économies pouvant être engendrées en changeant de fournisseur seront présentées plus loin.



Onderstaande grafiek geeft de evolutie van de jaarfactuur (€/jaar) voor een mediane passieve afnemer (12.728 kWh) die nog steeds wordt bevoorraad door de standaard-leverancier en van de goedkoopste aanbieder op de markt.

De besparingen die kunnen worden behaald door van leverancier te veranderen worden verder in dit document voorgesteld.

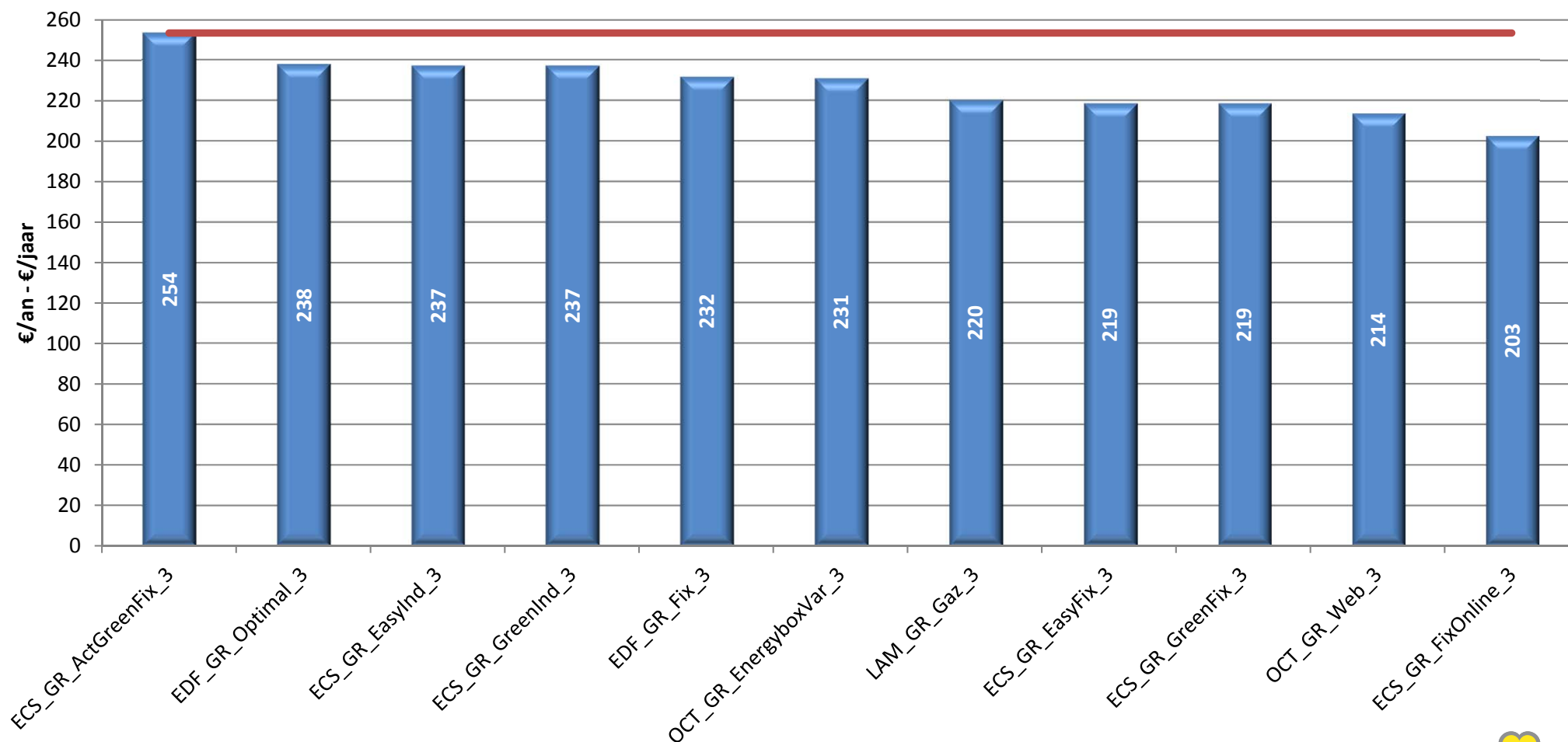
# 3. GAZ - AARDGAS

## 3.1 CLIENTELE RESIDENTIELLE -Huishoudelijke Klanten

### 3.1.3 APERÇU DES PRIX POUR PLUSIEURS CONSOMMATEURS

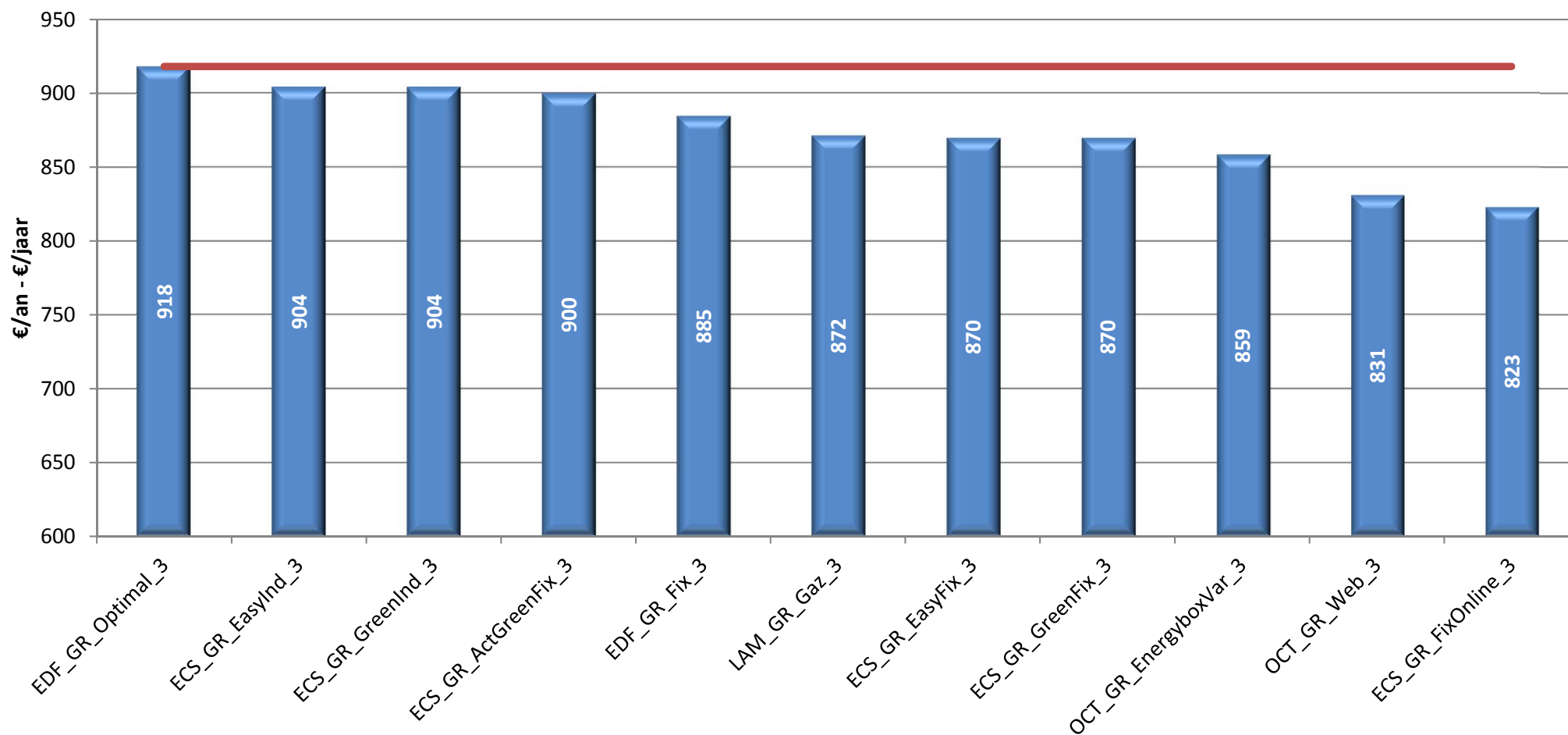
### 3.1.3 OVERZICHT VAN PRIJZEN VOOR VERSCHILLENDE CATEGORIEËN VAN AFNEMERS

#### 3.1.3.1 Petit consommateur : 2.326 kWh - Kleine verbruiker 2.326 kWh – 31/12/2013



# 3. GAZ - AARDGAS

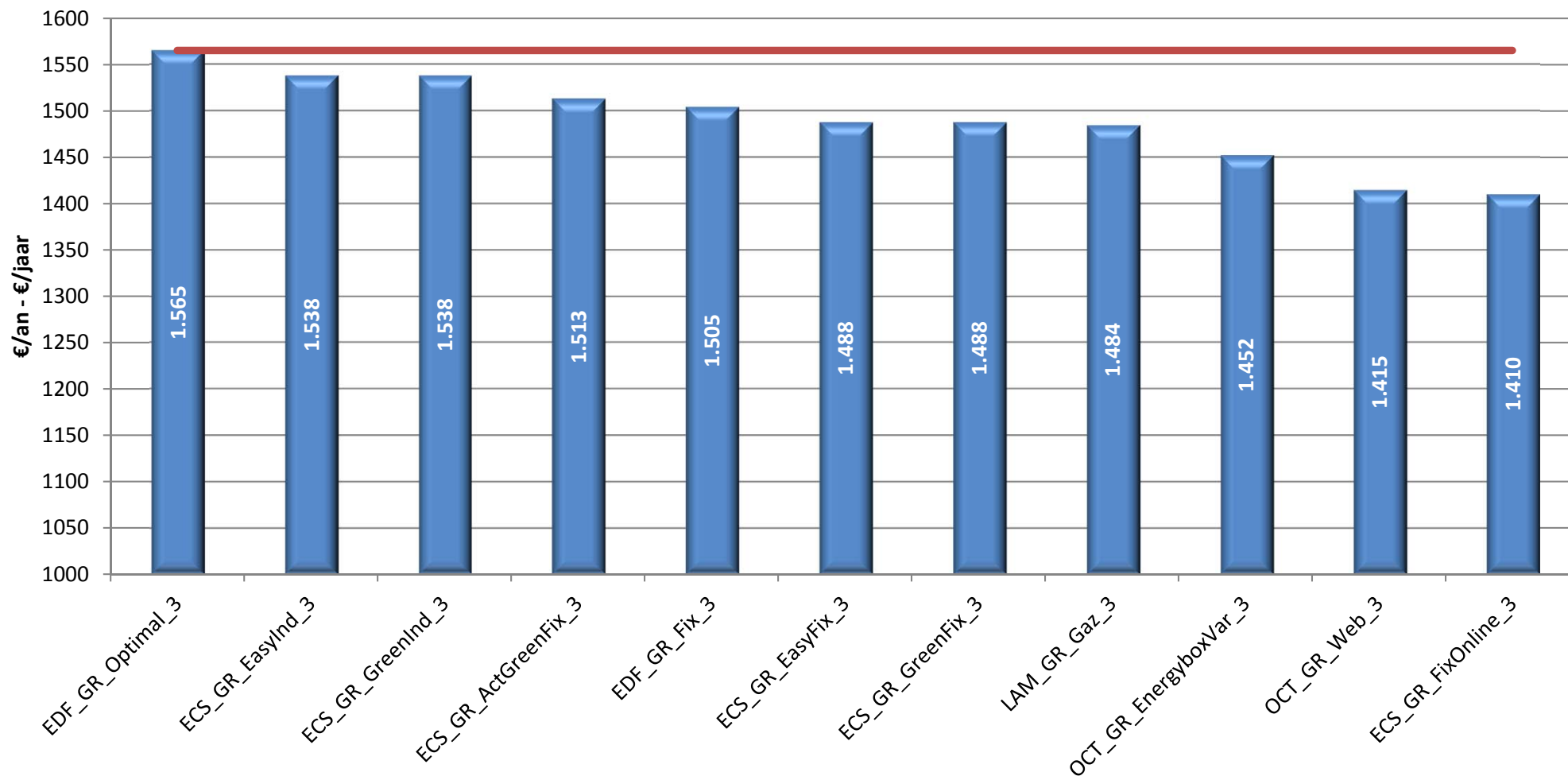
## 3.1.3.2 Consommateur médian 12.728 kWh – Mediane verbruiker 12.728 kWh – 31/12/2013





# 3. GAZ - AARDGAS

## 3.1.3.3 Gros consommateur 23.260 kWh - Grote verbruiker 23.260 kWh – 31/12/2013

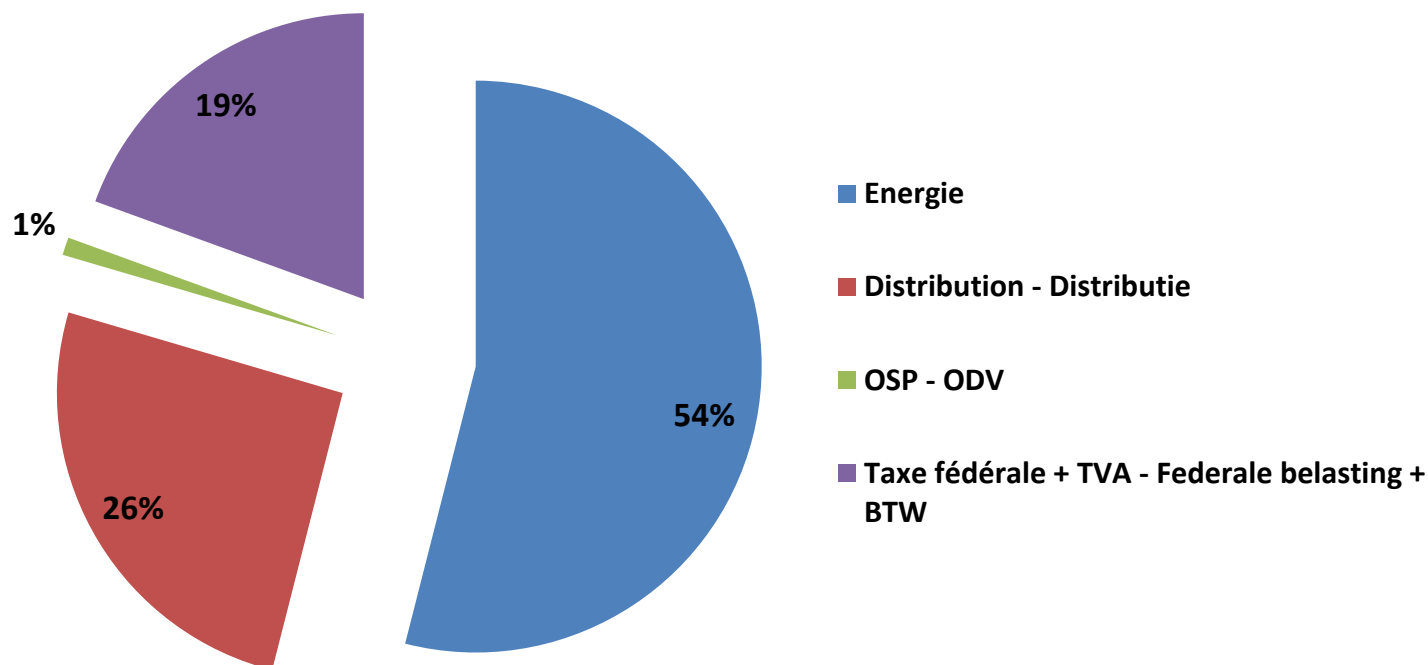


## 3.1 CLIENTELE RESIDENTIELLE -Huishoudelijke klanten

### 3.1.4 DÉCOMPOSITION DE LA FACTUREE

### 3.1.4 SAMENSTELLING VAN DE JAARLIJKSE FACTUUR

On constate que le poste énergie que paie un client médian bruxellois représente 54% de sa facture globale annuelle. Contrairement à la facture d'électricité, les frais liés au transport de gaz sont inclus dans le prix de l'énergie.



*Décomposition de la facture annuelle du client médian bruxellois (12.728 kWh) – Décembre 2013*

*Samenstelling van de jaarlijkse factuur van de Brusselse mediane gebruiker (12.728 kWh) – December 2013*

De post energie die een mediane Brusselse klant betaalt vertegenwoordigt 54% van zijn jaarlijkse globale factuur. In tegenstelling tot elektriciteit, zijn de kosten van het gastransport begrepen in de prijs van de energie.

# 3. GAZ - AARDGAS

## 3.1 CLIENTELE RESIDENTIELLE -Huishoudelijke klanten

### 3.1.5 EVOLUTION DE LA FACTURE DU CLIENT MEDIAN

### 3.1.5 EVOLUTIE VAN DE FACTUUR VAN DE MEDIANE AFNEMER

Les montants repris dans le graphique ci-dessous correspondent au prix total payé par un consommateur médian pour 12 mois s'il signe son contrat au cours du mois concerné, tout autre paramètre restant constant.

En décembre 2013, le gain qu'un client médian passif (c'est-à-dire alimenté par le fournisseur par défaut) peut réaliser en signant un contrat s'élevait à 95€ maximum.

Produit - Product	Octobre Oktober	Novembre November	Décembre December
Luminus Optimal 3 ans	918	918	918
Electrabel Easy indexé	904	904	904
Electrabel Green indexé	904	904	904
Luminus Fix 3 ans	890	881	885
Lampiris G	872	872	872
Electrabel Easy fixe	868	869	870
Electrabel Green fixe	868	869	870
Electrabel Activegreen fixe	863	900	900
OCTA+ ENERGYBOX	859	859	859
Electrabel FixOnline	830	822	823
OCTA+ WEB	816	831	831

De bedragen in de onderstaande grafiek stemmen overeen met de totale prijs die een mediane verbruiker betaalt voor 12 maanden als hij zijn contract ondertekent in de loop van de betrokken maand en elke parameter constant blijft.

In december 2013 bedroeg de winst, die een mediane passieve klant (d.w.z. die wordt bevoorradat door de standaardleverancier) kan realiseren door een contract te ondertekenen met een andere leverancier, maximaal 95€.



### 3. GAZ - AARDGAS

Pour un client résidentiel consommant 23.260 kWh par an, la différence entre l'offre du fournisseur par défaut aux clients passifs et l'offre la moins onéreuse s'élève à 150€ par an.

Produit - Product	Octobre Oktober	Novembre November	Décembre December
Luminus Optimal 3 ans	1565	1565	1565
Electrabel Easy indexé	1538	1538	1538
Electrabel Green indexé	1538	1538	1538
Luminus Fix 3 ans	1514	1497	1505
Electrabel Easy fixe	1485	1486	1488
Electrabel Green fixe	1485	1486	1488
Lampiris G	1484	1484	1484
Electrabel Activegreen fixe	1475	1513	1513
OCTA+ ENERGYBOX	1452	1452	1452
Electrabel FixOnline	1422	1408	1410
OCTA+ WEB	1387	1415	1415

Voor een residentiële klant met een verbruik van 23.260 kWh per jaar bedraagt het verschil tussen een aanbod van de standaardleverancier en het voordeligste aanbod € 150 op jaarbasis.



# 3. GAZ - AARDGAS

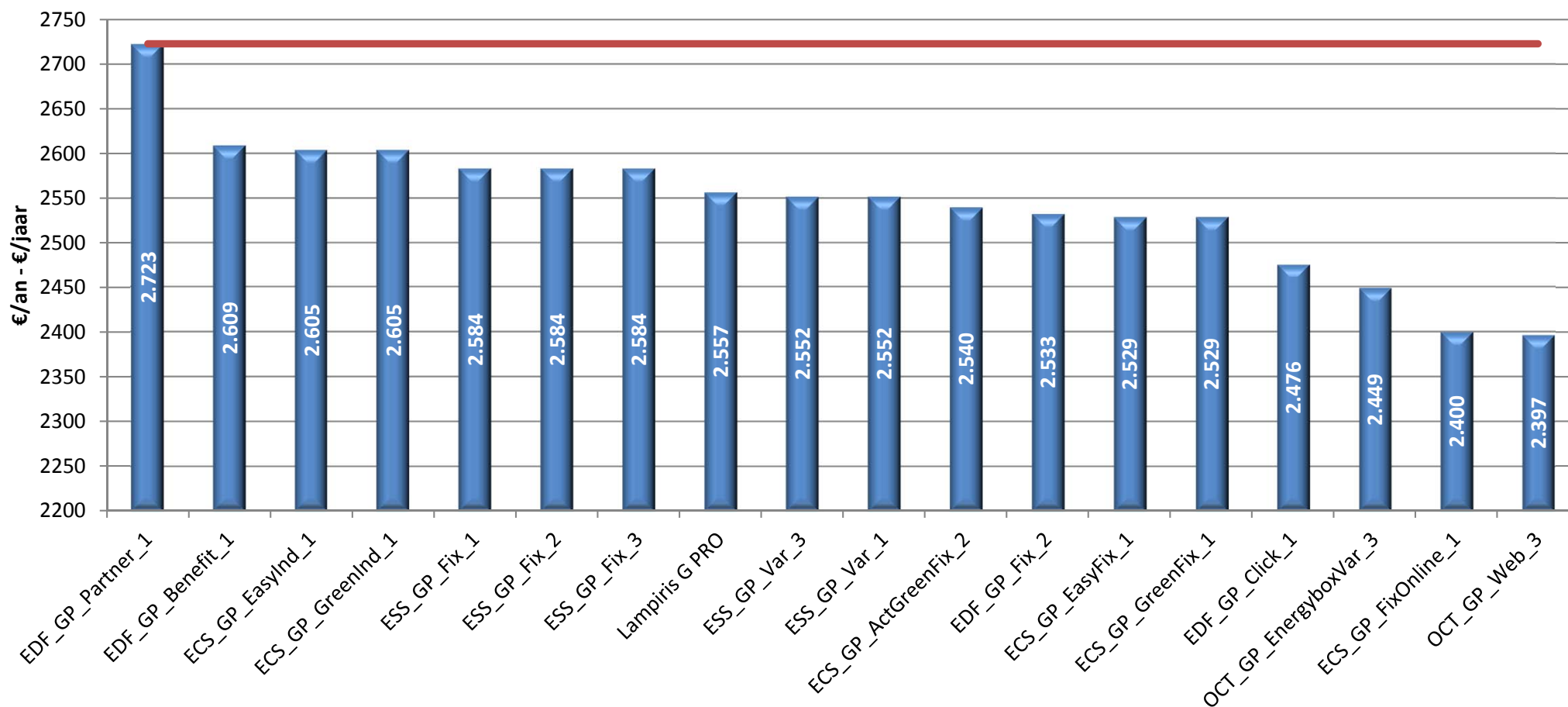
## 3.2 CLIENTELE PROFESSIONNELLE – PROFESSIONELE KLANTEN

### 3.2.1 APERÇU DES PRIX POUR PLUSIEURS CONSOMMATEURS

### 3.2.1 PRIJZOVERZICHT VERSCHILLENDE AFNEMERS

#### 3.2.1.1 Petit professionnel 50.000 kWh - Kleine professioneel 50.000kWh - 31/12/2013

Prix HTVA  
Prijzen excl. BTW



# 3. GAZ - AARDGAS

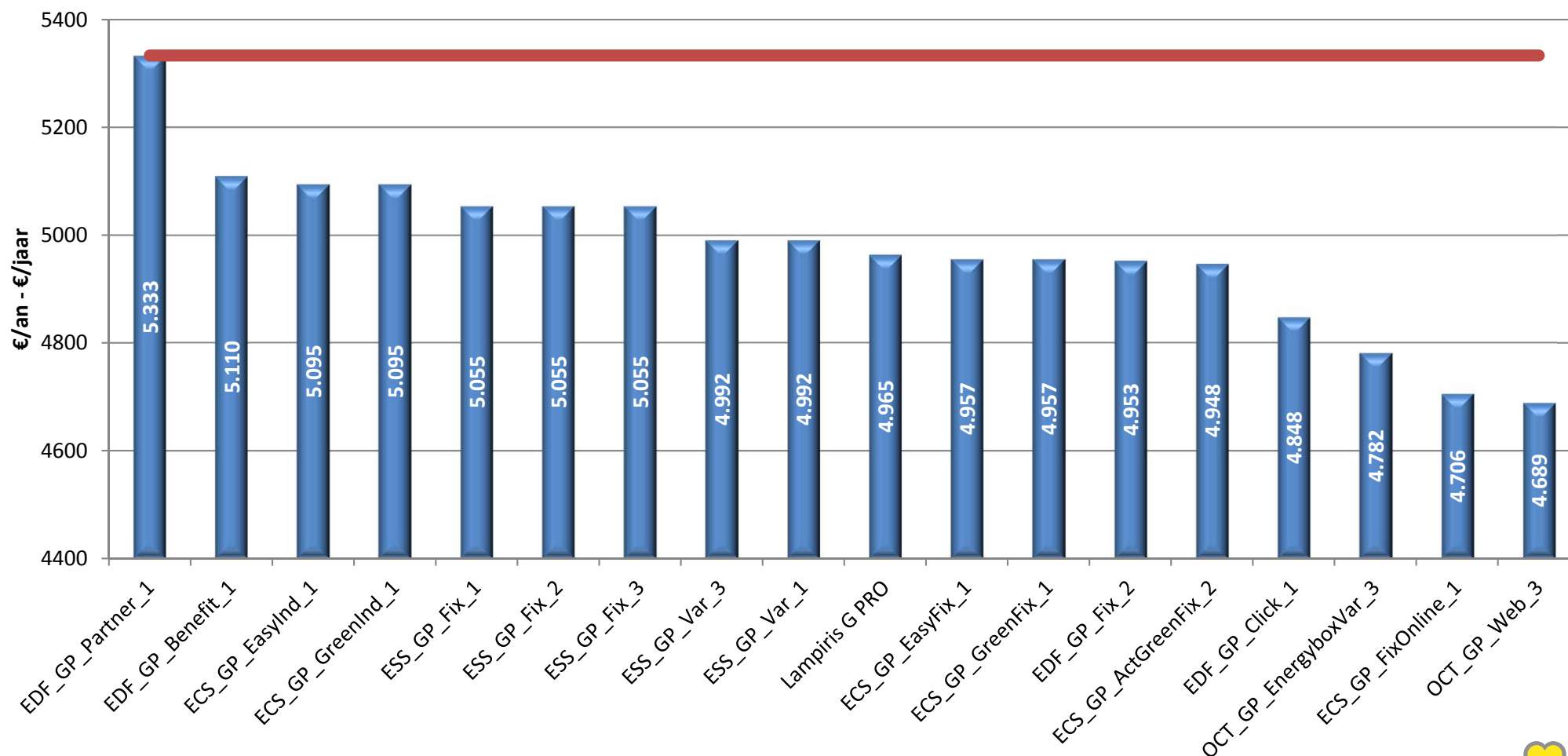
## 3.2 CLIENTELE PROFESSIONNELLE – PROFESSIONELE KLANTEN

### 3.2.1 APERÇU DES PRIX POUR PLUSIEURS CONSOMMATEURS

#### 3.2.1 PRIJSOEVERZICHT VERSCHILLENDE AFNEMERS

##### 3.2.1.2 Petit professionnel 100.000 kWh - Kleine professioneel 100.000kWh - 31/12/2013

Prix HTVA  
Prijzen excl. BTW

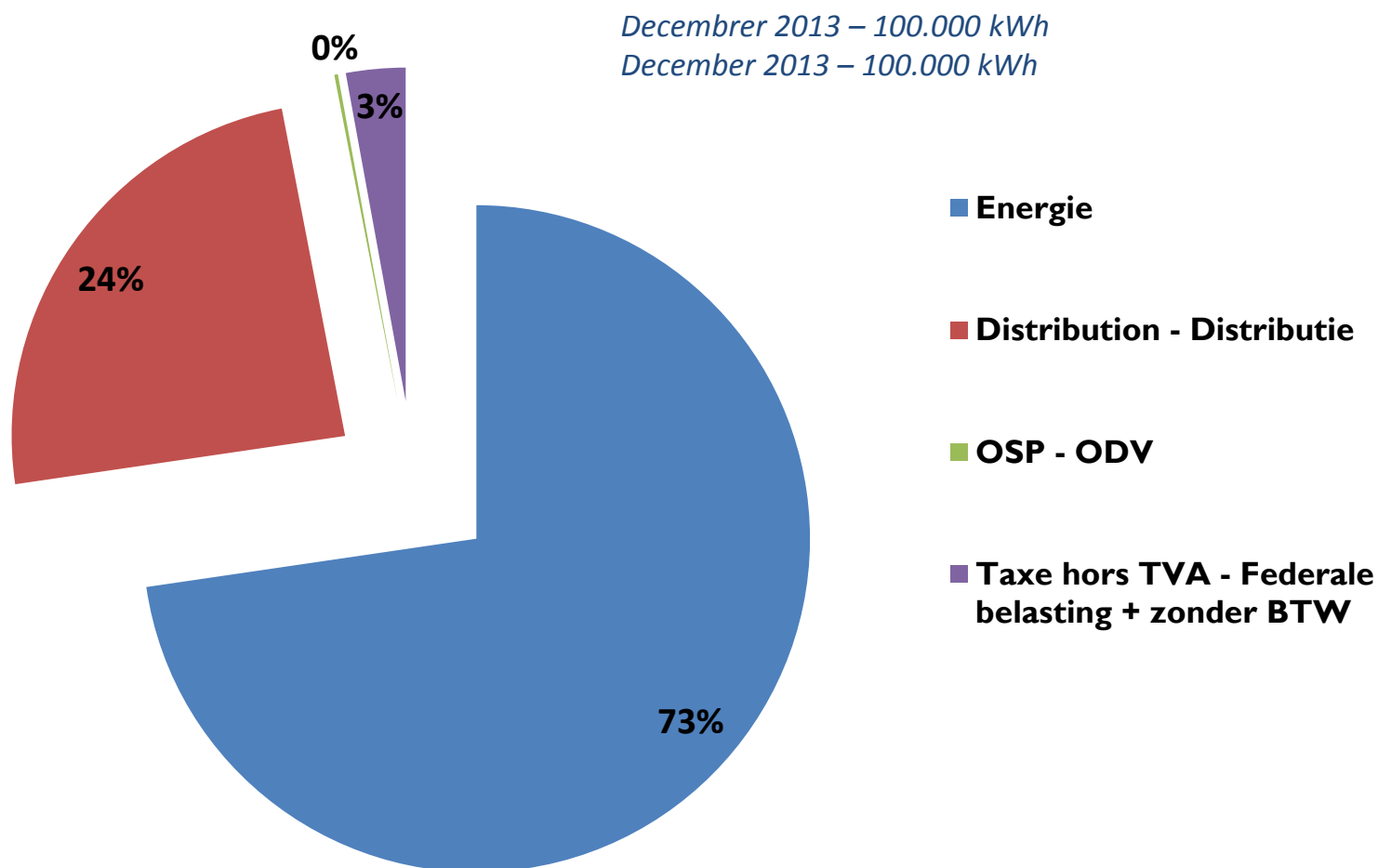


# 3. GAZ - AARDGAS

## 3.2 CLIENTELE PROFESSIONNELLE – PROFESSIONELE KLANTEN

### 3.2.2 DÉCOMPOSITION DE LA FACTUREE

### 3.2.2 SAMENSTELLING VAN DE JAARLIJKSE FACTUUR



# 3. GAZ - AARDGAS

## 2.2 CLIENTELE PROFESSIONNELLE

3.2.3 EVOLUTION DE LA FACTURE – 50.000 KWH  
3.2.3 EVOLUTIE VAN DE FACTUUR – 50.000 KWH

Prix HTVA  
Prijzen excl. BTW

Produit - Product	Octobre Oktober	Novembre November	Décembre December
EDFLuminus Partner Pro	2723	2723	2723
EDF Luminus Benefit Pro	2609	2609	2609
Electrabel Easy indexé	2605	2605	2605
Electrabel Green indexé	2605	2605	2605
Essent Fixe 1 an	2584	2584	2584
Essent Fixe 2 ans	2584	2584	2584
Essent Fixe 3 ans	2584	2584	2584
Essent Variable 3 ans	2584	2584	2552
Lampiris Gaz	2557	2557	2557
Essent Variable 1 an	2552	2552	2552
EDFLuminus Fix Pro	2547	2519	2533
Electrabel Easy fixe	2517	2493	2529
Electrabel Green fixe	2517	2493	2529
Electrabel Activegreen fixe	2498	2508	2540
EDF Luminus Click Pro	2477	2455	2476
OCTA+ ENERGYBOX	2449	2449	2449
Electrabel FixOnline	2420	2397	2400
OCTA+ WEB	2397	2397	2397





# 3. GAZ - AARDGAS

## 2.2 CLIENTELE PROFESSIONNELLE

### 3.2.3 EVOLUTION DE LA FACTURE – 100.000 KWH 3.2.3 EVOLUTIE VAN DE FACTUUR – 100.000 KWH

**Prix HTVA  
Prijzen excl. BTW**

Produit - Product	Octobre Oktober	Novembre November	Décembre December
EDFLuminus Partner Pro	5333	5333	5333
EDF Luminus Benefit Pro	5110	5110	5110
Electrabel Easy indexé	5095	5095	5095
Electrabel Green indexé	5095	5095	5095
Essent Fixe 1 an	5055	5055	5055
Essent Fixe 2 ans	5055	5055	5055
Essent Fixe 3 ans	5055	5055	5055
Essent Variable 3 ans	5055	5055	4992
Essent Variable 1 an	4992	4992	4992
EDFLuminus Fix Pro	4982	4925	4953
Lampiris Gaz	4965	4965	4965
Electrabel Easy fixe	4932	4885	4957
Electrabel Green fixe	4932	4885	4957
Electrabel Activegreen fixe	4895	4884	4948
EDF Luminus Click Pro	4849	4805	4848
OCTA+ ENERGYBOX	4782	4782	4782
Electrabel FixOnline	4746	4699	4706
OCTA+ WEB	4689	4689	4689
OCTA+ WEB	4602	4592	4592

## 3. GAZ - AARDGAS

### 3.3 CLIENTELE SOCIALE – BESCHERMDE AFNEMERS

Après une diminution des tarifs au mois de février, on constate que les tarifs à appliquer pour la clientèle sociale ont augmenté en août 2013. Il n'y a pas eu de modifications au cours de ce dernier trimestre 2013.

	08/2012 – 01/2013	02/2013 - 07/2013	08/2013 - 01/2014
Prix/ Prijs (c€/kWh)	4,531	4.409	4.558

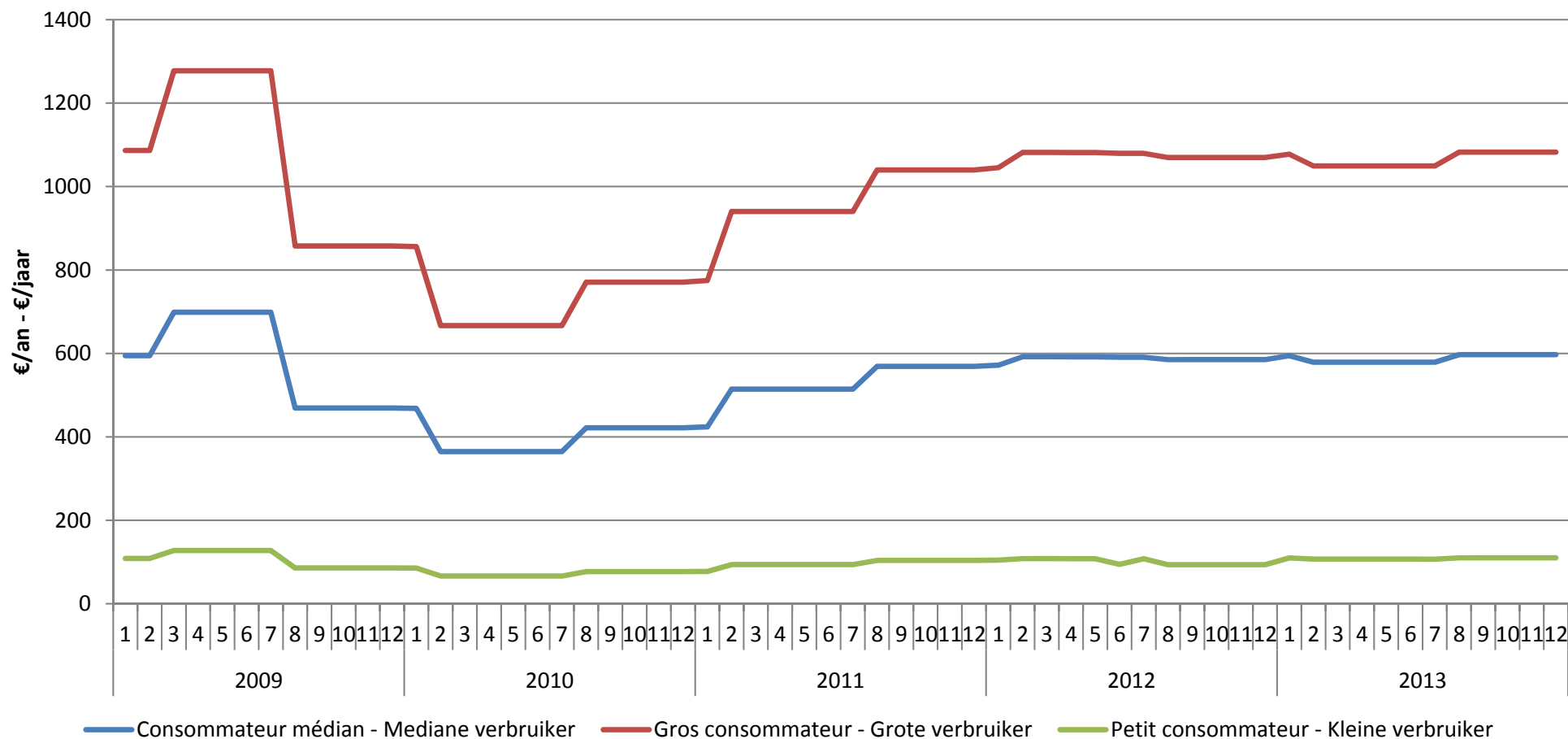
Na een daling van den tarieven in de maand februari, stelt men vast dat de tarieven die voor de sociale klanten worden toegepast, in augustus 2013 gestegen zijn. Er hebben geen wijzigingen plaats gevonden tijdens dit laatste kwartaal 2013.

# 3. GAZ - AARDGAS

## 3.3 CLIENTELE SOCIALE – BESCHERMDE AFNEMERS

3.3.1 EVOLUTION DE LA FACTURE ANNUELLE POUR LES CLIENTS BENEFICIANT DU TARIF SOCIAL POUR DIFFERENTS TYPES DE CONSOMMATIONS

3.3.1 EVOLUTIE VAN DE JAARLIJKSE FACTUUR VAN KLANTEN DIE VAN DE SOCIAAL TARIEF GENIETEN VOOR VERSCHILLENDE TYPES VAN VERBRUIK



**brugel.be**  
0800 97 198