

OBSERVATOIRE DES PRIX

OBSERVATORIUM VAN PRIJZEN

MARCHÉ DE L'ÉLECTRICITÉ VERTE

GROENE STROOM MARKT

RÉGION DE BRUXELLES- CAPITALE

BRUSSELS HOOFDSTEDELIJK GEWEST

8 mars 2013

8 maart 2013



I. Prix moyen par CV

Gemiddelde prijs per GSC

Période/ Periode		Prix moyen simple [€/CV]	Prix moyen pondéré [€/CV]
		Gewone gemiddelde prijs [€/GSC]	Gemiddelde gewogen prijs [€/GSC]
2012	Trimestre/ Kwartaal 1	83,79	85,86
	Trimestre/ Kwartaal 2	83,40	84,83
	Trimestre/ Kwartaal 3	83,99	85,70
	Trimestre/ Kwartaal 4	84,71	84,04
2013	01/01 - 01/03	84,96	85,11

Prix moyen simple : Ce prix correspond au prix moyen par transaction, chaque transaction ayant le même poids.

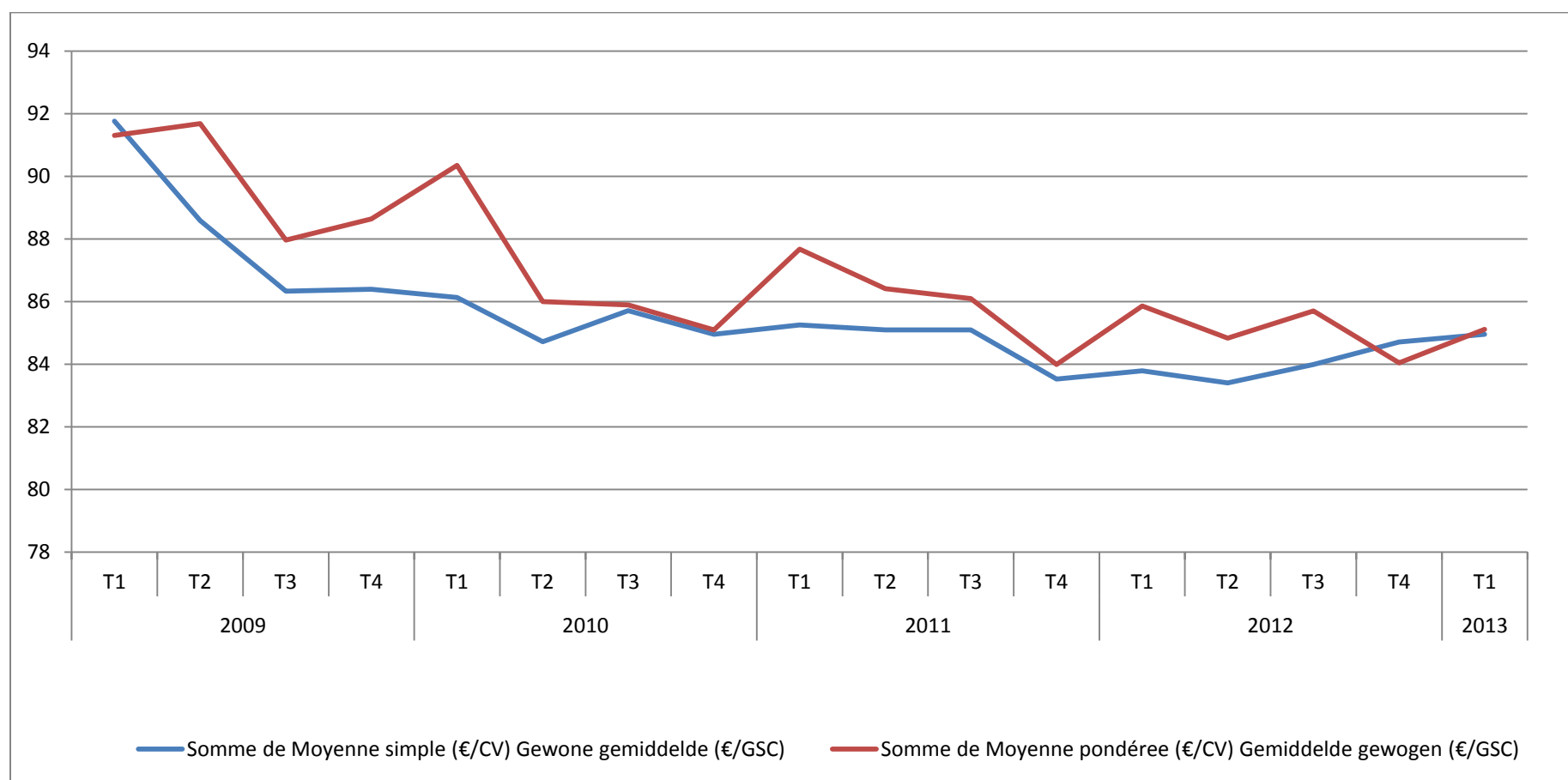
Prix moyen pondéré : Dans ce cas, les transactions ont un poids dépendant du nombre de CV concernés. Ce montant correspond donc au prix moyen par transaction pondéré par le nombre de CV par transaction.

Gewone gemiddelde prijs: Deze prijs stemt overeen met de gemiddelde prijs per transactie, waarbij elke transactie hetzelfde gewicht heeft.

Gemiddelde gewogen: In dit geval hebben de transacties een gewicht dat afhangt van het aantal GSC. Dit bedrag stemt dus overeen met de gemiddelde prijs per transactie, gewogen volgens het aantal GSC per transactie.

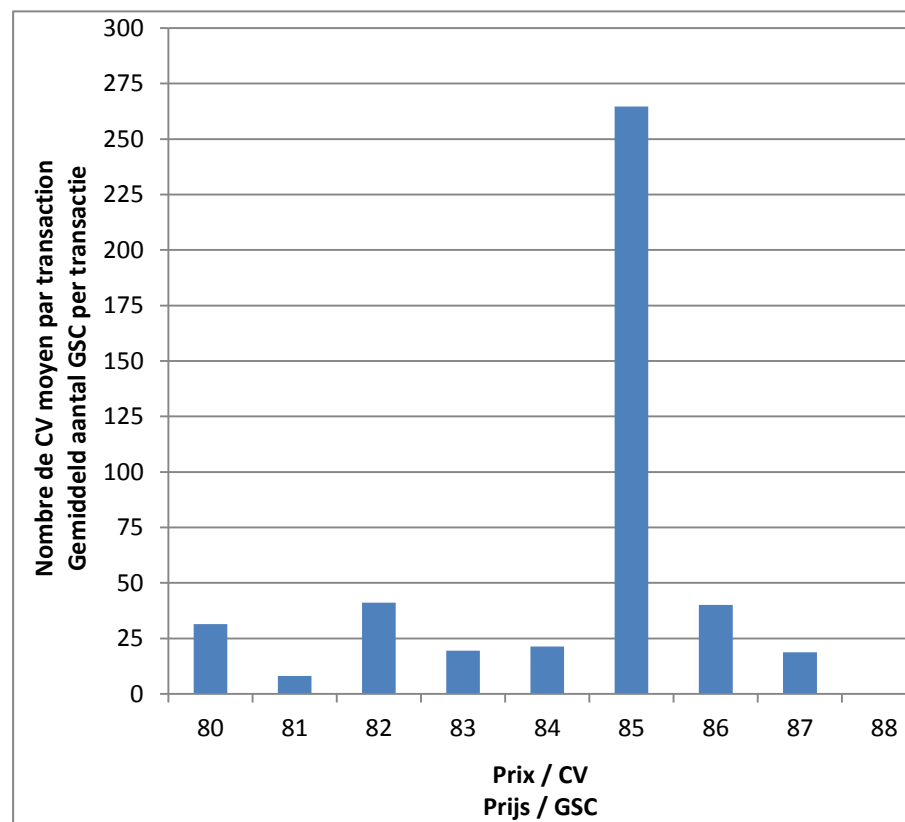
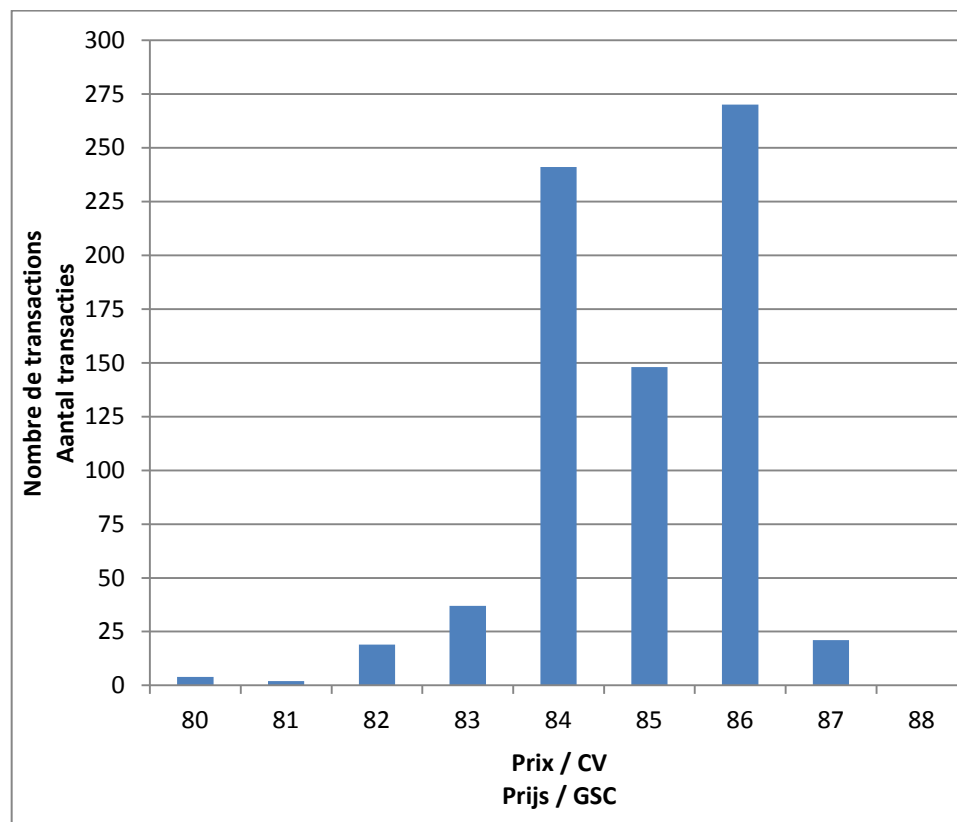
2. Evolution des prix des certificats verts

Evolutie van de prijzen van groenestroomcertificaten



3. Nombre de transaction et nombre de CV moyen par transaction Aantal transacties en gemiddeld aantal GSC per transactie

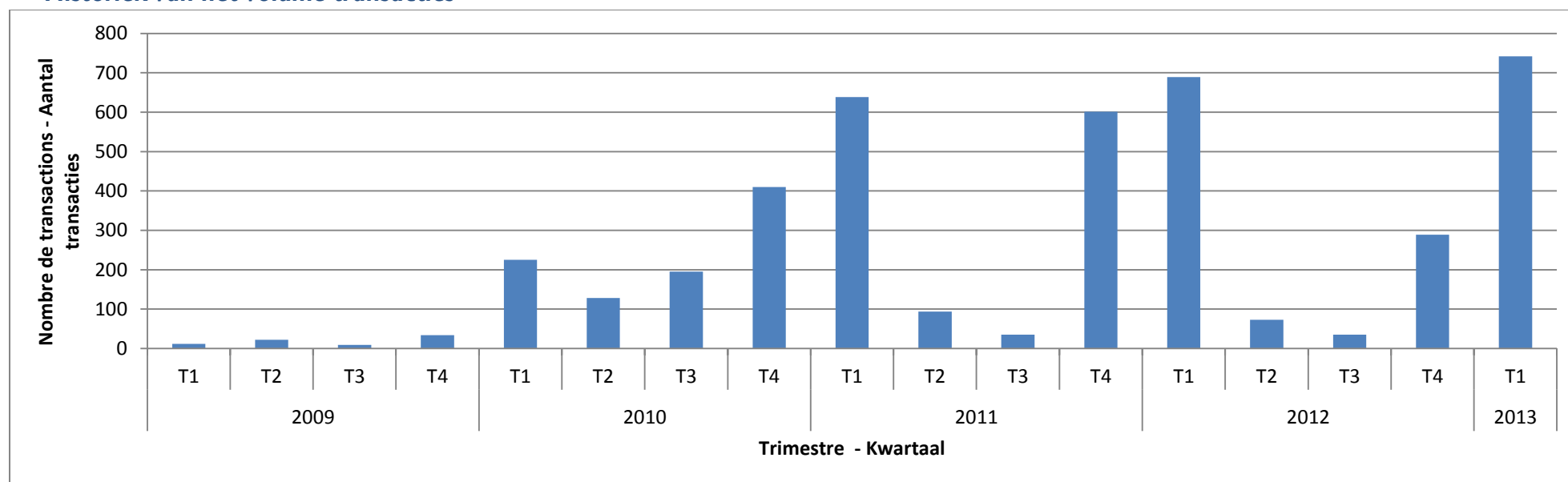
3.1 Du 01/01/2013 au 01/03/2013
Van 01/01/2013 tot 01/03/2013



3.2 Transactions Transacties

Période/Periode		Nombre de CV échangés Aantal ingeruide GSC	Nombre de transactions Aantal transacties	Volume financier des transactions Financieel volume van de transacties
2012	Trimestre/ Kwartaal 1	49.408	689	4.242.039
	Trimestre/ Kwartaal 2	2.651	73	224.895
	Trimestre/ Kwartaal 3	853	35	73.451
	Trimestre/ Kwartaal 4	14.169	289	1.190.739
2013	01/01 - 01/03	28.610	742	2.435.143

3.3 Historique du volume de transaction Historiek van het volume transacties



4. Etat actuel du marché (05/03/2013) Huidige staat van de markt (05/03/2013)

	Nombre de producteurs avec CV>0	Nombre de CV
	Aantal producenten met GSC >0	Aantal GSC
Producteurs qui n'ont pas accordé à BRUGEL l'autorisation de communiquer leurs données aux fournisseurs. Producenten die geen toestemming aan Brugel hebben gegeven om hun gegevens kenbaar te maken	422	7.762
Producteurs qui ont accordé à BRUGEL l'autorisation de communiquer leurs données aux fournisseurs. Producenten die toestemming aan Brugel hebben gegeven om hun gegevens kenbaar te maken	947	45.067
Total/Totaal	1.369	52.829

