

OBSERVATOIRE DES PRIX

OBSERVATORIUM VAN PRIJZEN

MARCHÉ DE L'ÉLECTRICITÉ VERTE

GOENE STROOM MARKT

RÉGION DE BRUXELLES- CAPITALE

BRUSSELS HOOFDSTEDELIJK GEWEST

1 Mars 2012

1 Maart 2012



1. Prix moyen simple par CV

Ce prix correspond au prix moyen par transaction, chaque transaction ayant le même poids.

- Pour le premier trimestre 2011, ce prix s'élève à 85,25 €/CV
- Pour le deuxième trimestre 2011, ce prix s'élève à : 85,10 €/CV
- Pour le troisième trimestre 2011, ce prix s'élève à : 85,10 €/CV
- Pour le quatrième trimestre 2011, ce prix s'élève à : 83,53 €/CV
- Du 01/01/2012 au 01/03/2012, ce prix s'élève à : 83,32 €/CV

2. Prix moyen pondéré par CV

Dans ce cas, les transactions ont un poids dépendant du nombre de CV concernés. Ce montant correspond donc au prix moyen par transaction pondéré par le nombre de CV par transaction. :

- Pour le premier trimestre 2011¹, ce prix s'élève à 87,67 €/CV
- Pour le deuxième trimestre 2011², ce prix s'élève à : 86,41 €/CV
- Pour le troisième trimestre 2011³, ce prix s'élève à : 86,10 €/CV
- Pour le quatrième trimestre 2011, ce prix s'élève à : 83,99 €/CV
- Du 01/01/2012 au 01/03/2012, ce prix s'élève à : 85,88 €/CV

¹ du 01/01/2011 au 07/04/2011 - van 01/01/2011 tot 07/04/2011

² du 08/04/2011 au 30/06/2011 - van 08/04/2011 tot 30/06/2011

³ du 01/07/2011 au 30/09/2011 - van 01/07/2011 tot 30/09/2011

1. Gewone gemiddelde prijs per GSC

Deze prijs stemt overeen met de gemiddelde prijs per transactie, waarbij elke transactie hetzelfde gewicht heeft.

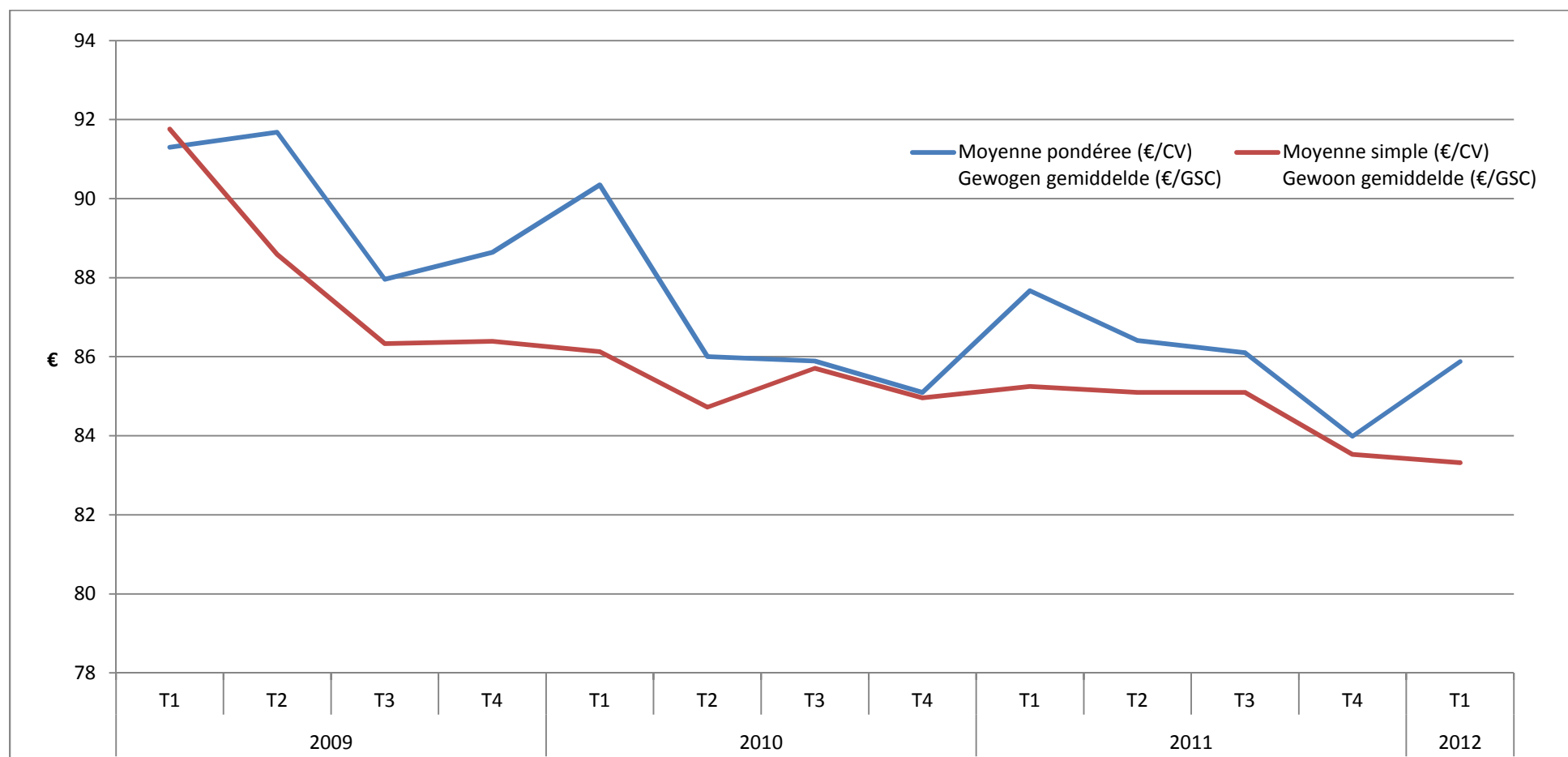
- Voor het eerste kwartaal 2011 bedraagt deze prijs : 85,25 €/GSC
- Voor het tweede kwartaal 2011 bedraagt deze prijs : 85,10 €/GSC
- Voor het derde kwartaal 2011 bedraagt deze prijs : 85,10 €/GSC
- Voor het vierde kwartaal 2011 bedraagt deze prijs : 83,53 €/GSC
- Van 01/01/2012 tot 01/03/2012 bedraagt deze prijs : 83,32 €/GSC

2. Gemiddelde gewogen prijs per GSC

In dit geval hebben de transacties een gewicht dat afhangt van het aantal GSC. Dit bedrag stemt dus overeen met de gemiddelde prijs per transactie, gewogen volgens het aantal GSC per transactie:

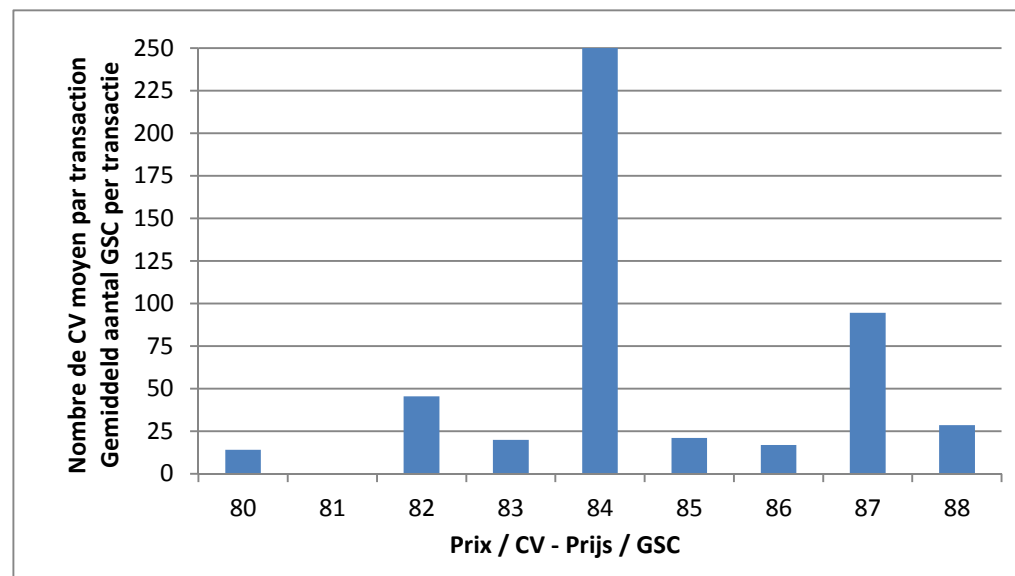
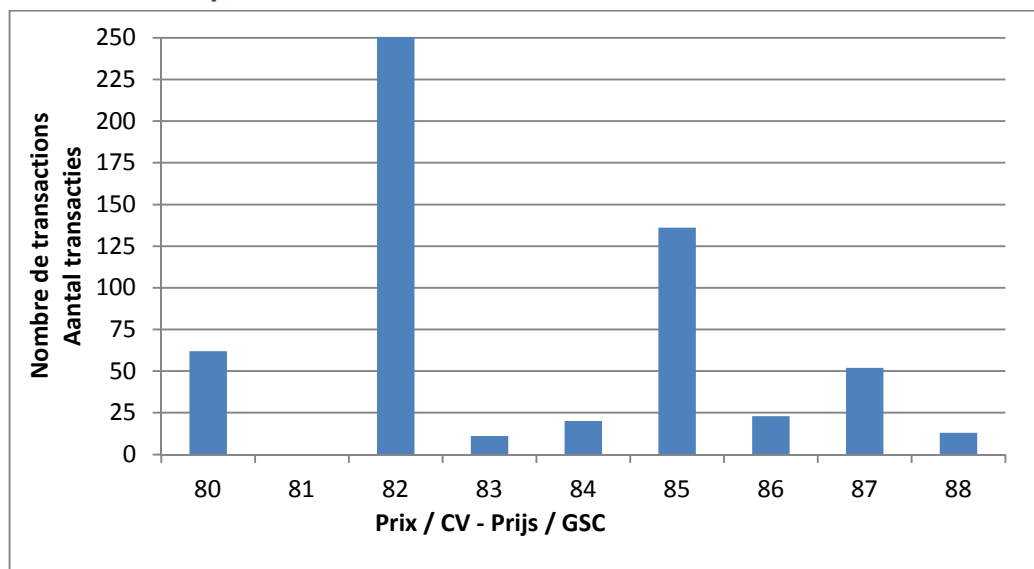
- Voor het eerste kwartaal 2011¹ bedraagt deze prijs : 87,67 €/GSC
- Voor het tweede kwartaal 2011² bedraagt deze prijs : 86,41 €/GSC
- Voor het derde kwartaal 2011³ bedraagt deze prijs : 86,1 €/GSC
- Voor het vierde kwartaal 2011 bedraagt deze prijs : 83,99 €/GSC
- Van 01/01/2012 tot 01/03/2012 bedraagt deze prijs : 85,88 €/GSC

3. Evolution des prix des certificats verts - Evolutie van de prijzen van groenestroomcertificaten



4. Nombre de transaction et nombre de CV moyen par transaction Aantal transacties en gemiddeld aantal GSC per transactie

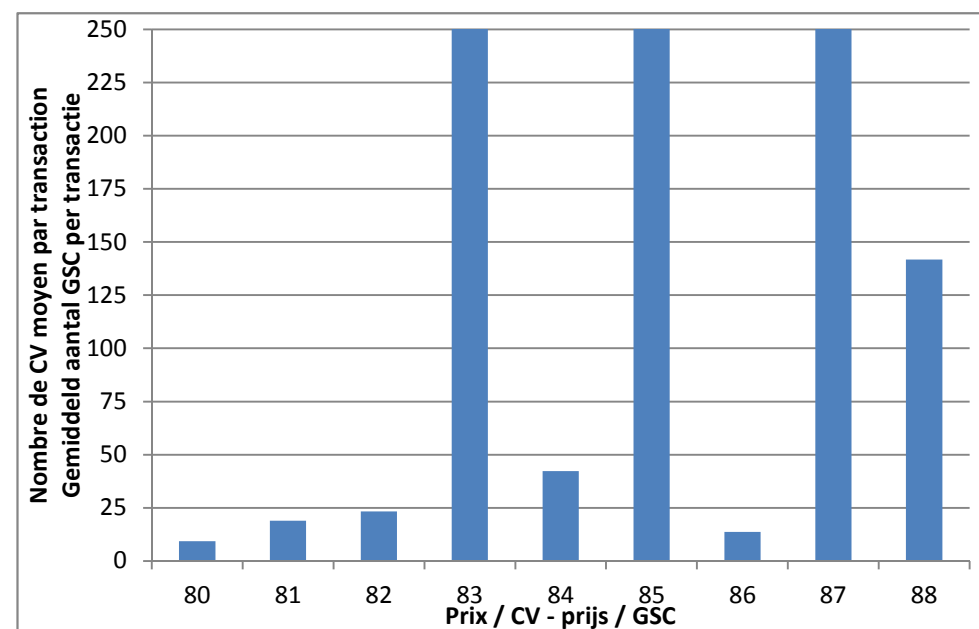
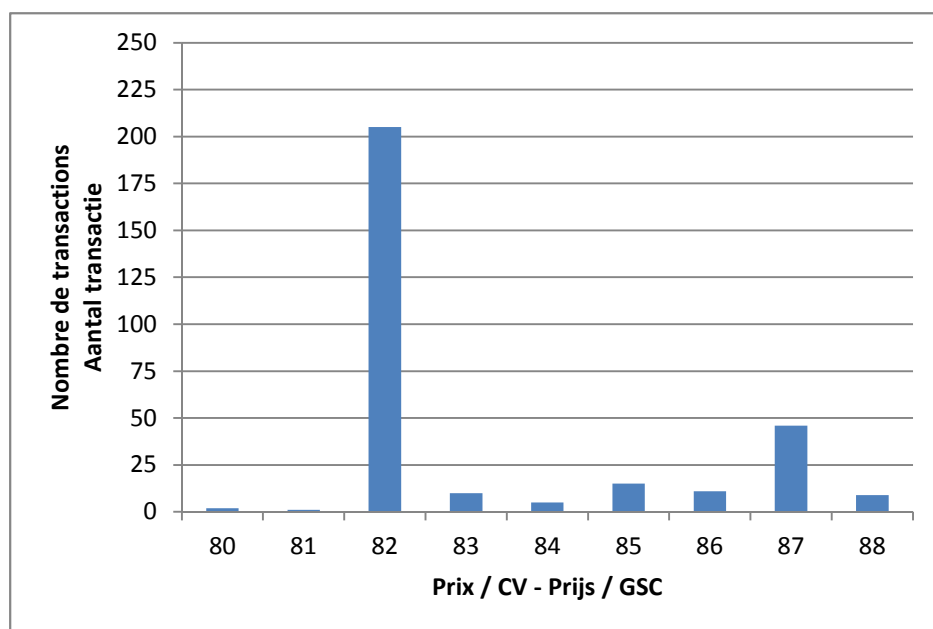
4.1 Pour le quatrième trimestre 2011 - Voor het vierde kwartaal 2011



Pour des raisons de lisibilité du graphique du nombre de transactions, la valeur de 267 au prix de 82 € / CV n'est pas affichée dans son entièreté.
Pour des raisons de lisibilité du graphique du nombre de CV moyen par transaction, la valeur de 1208 au prix de 84 € / CV n'est pas affichée dans son entièreté.

Voor de leesbaarheid van de grafiek over het aantal transacties, wordt de waarde van 267 bij de prijs van 82 € / GSC niet volledig weergegeven.
Voor de leesbaarheid van de grafiek over het gemiddeld aantal GSC's per transactie wordt de waarde van 1208 bij de prijs van 84 € / GSC niet volledig weergegeven.

4.2 Au 01/03/2012 – Op 01/03/2012



Pour des raisons de lisibilité du graphique du nombre de CV moyen par transaction, les valeurs de 3066 au prix de 83 € / CV, de 317 au prix de 85 € et de 407 au prix de 87€/CV ne sont pas affichées dans leurs entièreté.

Voor de leesbaarheid van de grafiek over het gemiddeld aantal GSC's per transactie worden de waarden van 3066 bij de prijs van 83 €/GSC, 317 bij de prijs van 85 €/GSC en 407 bij de prijs van 87€/GSC niet volledig weergegeven.

Nombre de CV échangé durant le premier trimestre 2011 : 36.360
 Nombre de CV échangé durant le deuxième trimestre 2011 : 1.432
 Nombre de CV échangé durant le troisième trimestre 2011 : 853
 Nombre de CV échangé durant le quatrième trimestre 2011 : 23.598
 Nombre de CV échangé du 1/1/2012 au 01/03/2012: 30.352

Nombre de transactions durant le premier trimestre 2011 : 638
 Nombre de transactions durant le deuxième trimestre 2011 : 94
 Nombre de transactions durant le troisième trimestre 2011 : 35
 Nombre de transactions durant le quatrième trimestre 2011 : 601
 Nombre de transaction du 1/1/2012 au 01/03/2012: 305

Volume financier des transactions effectuées durant le premier trimestre 2011 : 3.187.700 €
 Volume financier des transactions effectuées durant le deuxième trimestre 2011 : 123.728 €
 Volume financier des transactions effectuées durant le troisième trimestre 2011 : 73.451 €
 Volume financier des transactions effectuées durant le quatrième trimestre 2011 : 1.981.911 €
 Volume financier des transactions du 01/01/2012 au 01/03/2012: 2.606.608 €

Aantal ingeruilde GSC tijdens het eerste kwartaal 2011: 36.360
 Aantal ingeruilde GSC tijdens het tweede kwartaal 2011: 1.432
 Aantal ingeruilde GSC tijdens het derde kwartaal 2011: 853
 Aantal ingeruilde GSC tijdens het vierde kwartaal 2011: 23.598
 Aantal ingeruilde GSC van 1/1/2012 tot 01/03/2012: 30.352

Aantal transacties tijdens het eerste kwartaal 2011: 638
 Aantal transacties tijdens het tweede kwartaal 2011: 94
 Aantal transacties tijdens het derde kwartaal 2011: 35
 Aantal transacties tijdens het vierde kwartaal 2011: 601
 Aantal transacties van 1/1/2012 tot 01/03/2012: 305

Financieel volume van de transacties uitgevoerd in het eerste kwartaal 2011: 3.187.700 €
 Financieel volume van de transacties uitgevoerd in het tweede kwartaal 2011: 123.728 €
 Financieel volume van de transacties uitgevoerd in het derde kwartaal 2011: 73.451 €
 Financieel volume van de transacties uitgevoerd in het vierde kwartaal 2011: 1.981.911 €
 Financieel volume van de transacties uitgevoerd van 01/01/2012 tot 01/03/2012: 2.606.608 €

4.3 Historique du volume de transaction (1/03/2012)

Historiek van het volume transacties (1/03/2012)

